

DIRECCIÓN GENERAL
RN/DIF/015/23
Enero 16, 2023.

ASUNTO: Estados Financieros.

A QUIEN CORRESPONDA
DIRECCIÓN DE CONTABILIDAD
GUBERNAMENTAL DE LA SECRETARÍA
DE FINANZAS



0274-4

Norma Mancera

Por medio del presente reciba un cordial saludo, así mismo se le envían Estados Financieros correspondiente al mes de Diciembre del 2022, de este Centro de Asistencia Social a mi cargo.

Quedo a sus órdenes para cualquier aclaración.

Atentamente

[Signature]
MTRA. EDNA ANTA LOPEZ
ENCARGADA DEL DESPACHO DE LA
DIRECCION GENERAL DEL CENTRO
DE ASISTENCIA SOCIAL RAFAEL NIETO

"2023, Año del Centenario del Voto de las Mujeres en San Luis Potosí, Precursor Nacional"

- Cc **Virginia Zúñiga Maldonado.**- Presidenta de la H. Junta de Gobierno del Centro de Asistencia Social Rafael Nieto
- Dr. Ricardo Daniel Centeno Trejo.**- Titular del Órgano Interno de Control
- Lic. Verónica Pérez Tovar.**- Directora de Planeación y Administración de DIF Estatal
- Lic. Hugo Israel Luna Cano.**- Subdirector de Planeación, Programación y Evaluación de DIF Estatal

Expediente
Minutario
Archivo

EAL/cefa

Agustín Vera No. 915 Col. Del Valle
San Luis Potosí, S.L.P. C.P. 78250
Teléfono 813-04-01



se 12:08

se recibe 4D.



RAFAEL NIETO

CENTRO
DE ASISTENCIA
SOCIAL

C.A.S.R.N.

*

**CENTRO DE ASISTENCIA SOCIAL
RAFAEL NIETO**

ESTADOS FINANCIEROS

*

DICIEMBRE 2022





RAFAEL NIETO

**CENTRO
DE ASISTENCIA
SOCIAL**

CENTRO DE ASISTENCIA SOCIAL RAFAEL NIETO

ESTADOS E INFORMES FINANCIEROS

DICIEMBRE 2022

CONTENIDO

1. INFORMACIÓN CONTABLE

- 1.1. ESTADO DE ACTIVIDADES
- 1.2. ESTADO DE SITUACIÓN FINANCIERA
- 1.3. ESTADO DE VARIACIÓN DE LA HACIENDA PUBLICA
- 1.4. ESTADO DE CAMBIOS EN LA SITUACIÓN FINANCIERA
- 1.5. ESTADO DE FLUJO DE EFECTIVO
- 1.6. NOTAS A LOS ESTADOS FINANCIEROS-DE DESGLOSE, ADMINISTRATIVAS Y DE MEMORIA
- 1.7. REPORTE ANALÍTICO DEL ACTIVO
- 1.8. REPORTE ANALÍTICO DE LA DEUDA Y OTROS PASIVOS

A handwritten signature in blue ink, located in the bottom right corner of the page. The signature is stylized and appears to be a cursive name.

2. INFORMACIÓN PRESUPUESTARIA

- 2.1. ESTADO ANALÍTICO DE INGRESOS PRESUPUESTALES
- 2.2. ESTADO DEL EJERCICIO DEL PRESUPUESTO DE EGRESOS EN CLASIFICACIÓN ADMINISTRATIVA
- 2.3. ESTADO DEL EJERCICIO DEL PRESUPUESTO DE EGRESOS EN CLASIFICACIÓN ECONÓMICA (POR TIPO DE GASTO)
- 2.4. ESTADO DEL EJERCICIO DEL PRESUPUESTO DE EGRESOS EN CLASIFICACIÓN POR OBJETO DEL GASTO (CAPITULO Y CONCEPTO)
- 2.5. ESTADO DEL EJERCICIO DEL PRESUPUESTO DE EGRESOS POR CLASIFICACIÓN FUNCIONAL
- 2.6. ESTADO DEL EJERCICIO DEL PRESUPUESTO DE EGRESOS POR FUENTE DE FINANCIAMIENTO

3. INFORMACIÓN PROGRAMÁTICA

- 3.1. GASTO POR CATEGORÍA PROGRAMÁTICA
- 3.2. PROGRAMA Y PROYECTOS DE INVERSIÓN

4. ANEXOS TRIMESTRALES

- 4.1. INFORMES SOBRE PASIVOS CONTINGENTES
- 4.2. INFORME DE ENDEUDAMIENTO NETO
- 4.3. INFORME DE INTERÉS DE LA DEUDA
- 4.4. INDICADORES DE POSTURA FISCAL
- 4.5. RELACIÓN DE BIENES MUEBLES
- 4.6. RELACIÓN DE BIENES INMUEBLES
- 4.7. RELACIÓN DE CUENTAS BANCARIAS PRODUCTIVAS ESPECIFICAS
- 4.8. RELACIÓN DE ESQUEMAS BURSÁTILES Y DE COBERTURAS FINANCIERAS

5. INFORMACIÓN COMPLEMENTARIA


- 5.1. CONCILIACIONES BANCARIAS
- 5.2. REPORTE AUXILIAR DE BANCOS
- 5.3. CONCILIACIÓN PRESUPUESTAL DE INGRESOS
- 5.4. CONCILIACIÓN PRESUPUESTAL DE EGRESOS



6. OTROS

- 6.1. ESTADO ANALÍTICO DEL EJERCICIO DEL PRESUPUESTO DE EGRESOS POR CLASIFICACIÓN ADMINISTRATIVA
- 6.2. ESTADO ANALÍTICO DEL EJERCICIO DEL PRESUPUESTO DE EGRESOS POR CLASIFICACIÓN ADMINISTRATIVA POR PODERES
- 6.3. ESTADO ANALÍTICO DEL EJERCICIO DEL PRESUPUESTO DE EGRESOS POR CLASIFICACIÓN ADMINISTRATIVA POR SECTOR PARAESTATAL

7. LEY DE DISCIPLINA FINANCIERA

- 7.1. ESTADO DE SITUACIÓN FINANCIERA DETALLADO
 - 7.2. INFORME ANALÍTICO DE LA DEUDA PÚBLICA Y OTROS PASIVOS
 - 7.3. INFORME ANALÍTICO DE OBLIGACIONES DIFERENTES DE FINANCIAMIENTOS
 - 7.4. BALANCE PRESUPUESTARIO
 - 7.5. ESTADO ANALÍTICO DE INGRESOS DETALLADO
 - 7.6. ESTADO ANALÍTICO DEL EJERCICIO DEL PRESUPUESTO DE EGRESOS DETALLADO
 - A) ESTADO ANALÍTICO DEL EJERCICIO DEL PRESUPUESTO DE EGRESOS DETALLADO CLASIFICACIÓN POR OBJETO DEL GASTO
 - B) ESTADO ANALÍTICO DEL EJERCICIO DEL PRESUPUESTO DE EGRESOS DETALLADO CLASIFICACIÓN ADMINISTRATIVA
 - C) ESTADO ANALÍTICO DEL EJERCICIO DEL PRESUPUESTO DE EGRESOS DETALLADO CLASIFICACIÓN FUNCIONAL
 - D) ESTADO ANALÍTICO DEL EJERCICIO DEL PRESUPUESTO DE EGRESOS DETALLADO CLASIFICACIÓN DE SERVICIOS PERSONALES POR CATEGORÍA
 - 7.7. PROYECCIONES Y RESULTADOS DE INGRESOS Y EGRESOS
 - A) PROYECCIONES DE INGRESOS
 - B) PROYECCIONES DE EGRESOS
 - C) RESULTADOS DE INGRESOS
 - D) RESULTADOS DE EGRESOS
 - 7.8. INFORME SOBRE ESTUDIOS ACTUARIALES
- 

1. INFORMACIÓN CONTABLE

CENTRO DE ASISTENCIA SOCIAL RAFAEL NIETO
Estado de Actividades
Del 1 de Enero al 31 de Diciembre de 2022
(Cifras en Pesos)

Concepto	2022	2021
INGRESOS Y OTROS BENEFICIOS		
Ingresos de Gestión		
Impuestos	0	0
Cuotas y Aportaciones de Seguridad Social	0	0
Contribuciones de Mejoras	0	0
Derechos	0	0
Productos	0	0
Aprovechamientos	0	0
Ingresos por Venta de Bienes y Prestación de Servicios	0	0
Participaciones, Aportaciones, Convenios, Incentivos Derivados de la Colaboración Fiscal, Fondos Distintos de Aportaciones, Transferencias, Asignaciones, Subsidios y Subvenciones, y Pensiones y Jubilaciones	26,837,726	22,149,183
Participaciones, Aportaciones, Convenios, Incentivos Derivados de la Colaboración Fiscal y Fondos Distintos de Aportaciones	0	0
Transferencias, Asignaciones, Subsidios y Subvenciones, y Pensiones y Jubilaciones	26,837,726	22,149,183
Otros Ingresos y Beneficios		
Ingresos Financieros	0	0
Incremento por Variación de Inventarios	0	0
Disminución del Exceso de Estimaciones por Pérdida o Deterioro u Obsolescencia	0	0
Disminución del Exceso de Provisiones	0	0
Otros Ingresos y Beneficios Varios	0	0
Total de Ingresos y Otros Beneficios	26,837,726	22,149,183
GASTOS Y OTRAS PÉRDIDAS		
Gastos de Funcionamiento		
Servicios Personales	25,683,224	24,439,914
Materiales y Suministros	23,083,948	21,652,532
Servicios Generales	1,595,348	1,664,072
	1,003,928	1,123,310
Transferencias, Asignaciones, Subsidios y Otras Ayudas		
Transferencias Internas y Asignaciones al Sector Público	0	0
Transferencias al Resto del Sector Público	0	0
Subsidios y Subvenciones	0	0
Ayudas Sociales	0	0
Pensiones y Jubilaciones	0	0
Transferencias a Fideicomisos, Mandatos y Contratos Análogos	0	0
Transferencias a la Seguridad Social	0	0
Donativos	0	0
Transferencias al Exterior	0	0
Participaciones y Aportaciones		
Participaciones	0	0
Aportaciones	0	0
Convenios	0	0
Intereses, Comisiones y Otros Gastos de la Deuda Pública		
Intereses de la Deuda Pública	0	0
Comisiones de la Deuda Pública	0	0
Gastos de la Deuda Pública	0	0
Costo por Coberturas	0	0
Ayudas Financieras	0	0
Otros Gastos y Pérdidas Extraordinarias		
Estimaciones, Depreciaciones, Deterioros, Obsolescencia y Amortizaciones	0	0
Provisiones	0	0
Disminución de Inventarios	0	0
Aumento por Insuficiencia de Estimaciones por Pérdida o Deterioro u Obsolescencia	0	0
Aumento por Insuficiencia de Provisiones	0	0
Otros Gastos	0	0
Inversión Pública		
Inversión Pública no Capitalizable	0	0
Total de Gastos y Otras Pérdidas	25,683,224	24,439,914
Resultados del Ejercicio (Ahorro/Desahorro)	1,154,502	-2,290,731

Bajo protesta de decir verdad declaramos que los Estados Financieros y sus notas, son razonablemente correctos y son responsabilidad del emisor.

EDNA ANTA LÓPEZ
ENCARGADA DE DESPACHO DE LA DIRECCIÓN GENERAL



CENTRO DE ASISTENCIA SOCIAL RAFAEL NIETO
Estado de Situación Financiera
Al 31 de Diciembre de 2022
(Cifras en Pesos)

Concepto	2022	2021	Concepto	2022	2021
ACTIVO			PASIVO		
Activo Circulante			Pasivo Circulante		
Efectivo y Equivalentes	856,602	108,077	Cuentas por Pagar a Corto Plazo	275,109	1,135,715
Derechos a Recibir Efectivo o Equivalentes	88,767	37,706	Documentos por Pagar a Corto Plazo	0	0
Derechos a Recibir Bienes o Servicios	6,020	6,443	Porción a Corto Plazo de la Deuda Pública a Largo Plazo	0	0
Inventarios	0	0	Títulos y Valores a Corto Plazo	0	0
Almacenes	0	0	Pasivos Diferidos a Corto Plazo	0	0
Estimación por Pérdida o Detenoreo de Activos Circulantes	0	0	Fondos y Bienes de Terceros en Garantía y/o Administración a Corto Plazo	0	0
Otros Activos Circulantes	0	0	Provisiones a Corto Plazo	0	0
Total de Activos Circulantes	951,388	152,226	Otros Pasivos a Corto Plazo	0	0
Activo No Circulante			Total de Pasivos Circulantes	275,109	1,135,715
Inversiones Financieras a Largo Plazo	0	0	Pasivo No Circulante		
Derechos a Recibir Efectivo o Equivalentes a Largo Plazo	0	0	Cuentas por Pagar a Largo Plazo	0	0
Bienes Inmuebles, Infraestructura y Construcciones en Proceso	29,495	29,495	Documentos por Pagar a Largo Plazo	0	0
Bienes Muebles	1,174,248	1,174,248	Deuda Pública a Largo Plazo	0	0
Activos Intangibles	27,052	27,052	Pasivos Diferidos a Largo Plazo	0	0
Depreciación, Detenoreo y Amortización Acumulada de Bienes	0	0	Fondos y Bienes de Terceros en Garantía y/o en Administración a Largo Plazo	0	0
Activos Diferidos	0	0	Provisiones a Largo Plazo	1,770,188	1,434,305
Estimación por Pérdida o Detenoreo de Activos no Circulantes	0	0	Total de Pasivos No Circulantes	1,770,188	1,434,305
Otros Activos no Circulantes	0	0	Total del Pasivo	2,045,297	2,570,020
Total de Activos No Circulantes	1,230,795	1,230,795	HACIENDA PÚBLICA/PATRIMONIO		
Total del Activo	2,182,184	1,383,022	Hacienda Pública/Patrimonio Contribuido	132,848	132,848
			Aportaciones	0	0
			Donaciones de Capital	0	0
			Actualización de la Hacienda Pública /Patrimonio	132,848	132,848
			Hacienda Pública/Patrimonio Generado	4,038	-1,319,846
			Resultados del Ejercicio (Ahorro/Desahorro)	1,154,502	-2,290,731
			Resultados de Ejercicios Anteriores	-1,255,264	666,085
			Revalúos	104,800	104,800
			Reservas	0	0
			Rectificaciones de Resultados de Ejercicios Anteriores	0	0
			Exceso o Insuficiencia en la Actualización de la Hacienda Pública/Patrimonio	0	0
			Resultado por Posición Monetaria	0	0
			Resultado por Tenencia de Activos no Monetarios	0	0
			Total Hacienda Pública/Patrimonio	136,886	-1,186,998
			Total del Pasivo y Hacienda Pública /Patrimonio	2,182,184	1,383,022

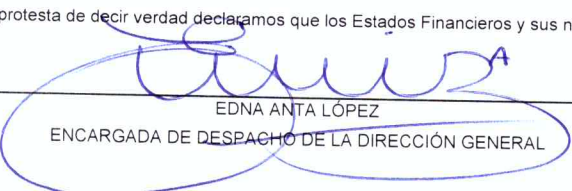
Bajo protesta de decir verdad declaramos que los Estados Financieros y sus notas, son razonablemente correctos y son responsabilidad del emisor.


EDNA ANTA LOPEZ
ENCARGADA DE DESBAGHO DE LA DIRECCIÓN GENERAL

CENTRO DE ASISTENCIA SOCIAL RAFAEL NIETO
Estado de Variación en la Hacienda Pública
Del 1 de Enero al 31 de Diciembre de 2022
(Cifras en Pesos)

Concepto	Hacienda Pública / Patrimonio Contribuido	Hacienda Pública / Patrimonio Generado de Ejercicios Anteriores	Hacienda Pública / Patrimonio Generado del Ejercicio	Exceso o Insuficiencia en la Actualización de la Hacienda Pública / Patrimonio	TOTAL
Hacienda Pública/ Patrimonio Contribuido Neto de 2021	132,848				132,848
Aportaciones	0	0	0	0	0
Donaciones de Capital	0	0	0	0	0
Actualización de la Hacienda Pública/Patrimonio	132,848	0	0	0	132,848
Hacienda Pública/Patrimonio Generado Neto de 2021		970,885	-2,290,731		-1,319,846
Resultados del Ejercicio (Ahorro/Desahorro)	0	0	-2,290,731	0	-2,290,731
Resultados de Ejercicios Anteriores	0	866,085	0	0	866,085
Revalúos	0	104,800	0	0	104,800
Reservas	0	0	0	0	0
Rectificaciones de Resultados de Ejercicios Anteriores	0	0	0	0	0
Exceso o Insuficiencia en la Actualización de la Hacienda Pública/Patrimonio Neto de 2021				0	0
Resultado por Posición Monetaria	0	0	0	0	0
Resultado por Tenencia de Activos no Monetarios	0	0	0	0	0
Hacienda Pública/Patrimonio Neto Final de 2021	132,848	970,885	-2,290,731	0	-1,186,998
Cambios en la Hacienda Pública/Patrimonio Contribuido Neto de 2022	0				0
Aportaciones	0	0	0	0	0
Donaciones de Capital	0	0	0	0	0
Actualización de la Hacienda Pública/Patrimonio	0	0	0	0	0
Variaciones de la Hacienda Pública/Patrimonio Generado Neto de 2022		-2,121,349	3,445,233		1,323,884
Resultados del Ejercicio (Ahorro/Desahorro)	0	0	1,154,502	0	1,154,502
Resultados de Ejercicios Anteriores	0	-2,121,349	2,290,731	0	169,382
Revalúos	0	0	0	0	0
Reservas	0	0	0	0	0
Rectificaciones de Resultados de Ejercicios Anteriores	0	0	0	0	0
Cambios en el Exceso o Insuficiencia en la Actualización de la Hacienda Pública/Patrimonio Neto de 2022				0	0
Resultado por Posición Monetaria	0	0	0	0	0
Resultado por Tenencia de Activos no Monetarios	0	0	0	0	0
Hacienda Pública/Patrimonio Neto Final de 2022	132,848	-1,150,464	1,154,502	0	136,886

Bajo protesta de decir verdad declaramos que los Estados Financieros y sus notas, son razonablemente correctos y son responsabilidad del emisor.


 EDNA ANTA LÓPEZ
 ENCARGADA DE DESPACHO DE LA DIRECCIÓN GENERAL

CENTRO DE ASISTENCIA SOCIAL RAFAEL NIETO

Estado de Cambios en la Situación Financiera

Del 1 de Enero al 31 de Diciembre de 2022

(Cifras en Pesos)

Concepto	Origen	Aplicación
ACTIVO		
Activo Circulante	424	799,586
Efectivo y Equivalentes	424	799,586
Derechos a Recibir Efectivo o Equivalentes	0	748,525
Derechos a Recibir Bienes o Servicios	0	51,061
Inventarios	424	0
Almacenes	0	0
Estimación por Pérdida o Deterioro de Activos Circulantes	0	0
Otros Activos Circulantes	0	0
Activo No Circulante	0	0
Inversiones Financieras a Largo Plazo	0	0
Derechos a Recibir Efectivo o Equivalentes a Largo Plazo	0	0
Bienes Inmuebles, Infraestructura y Construcciones en Proceso	0	0
Bienes Muebles	0	0
Activos Intangibles	0	0
Depreciación, Deterioro y Amortización Acumulada de Bienes	0	0
Activos Diferidos	0	0
Estimación por Pérdida o Deterioro de Activos no Circulantes	0	0
Otros Activos no Circulantes	0	0
PASIVO		
Pasivo Circulante	335,884	860,606
Cuentas por Pagar a Corto Plazo	0	860,606
Documentos por Pagar a Corto Plazo	0	860,606
Porción a Corto Plazo de la Deuda Pública a Largo Plazo	0	0
Titulos y Valores a Corto Plazo	0	0
Pasivos Diferidos a Corto Plazo	0	0
Fondos y Bienes de Terceros en Garantía y/o Administración a Corto Plazo	0	0
Provisiones a Corto Plazo	0	0
Otros Pasivos a Corto Plazo	0	0
Pasivo No Circulante	335,884	0
Cuentas por Pagar a Largo Plazo	0	0
Documentos por Pagar a Largo Plazo	0	0
Deuda Pública a Largo Plazo	0	0
Pasivos Diferidos a Largo Plazo	0	0
Fondos y Bienes de Terceros en Garantía y/o en Administración a Largo Plazo	0	0
Provisiones a Largo Plazo	0	0
	335,884	0
HACIENDA PÚBLICA/PATRIMONIO	3,445,233	2,121,349
Hacienda Pública/Patrimonio Contribuido	0	0
Aportaciones	0	0
Donaciones de Capital	0	0
Actualización de la Hacienda Pública/Patrimonio	0	0
Hacienda Pública/Patrimonio Generado	3,445,233	2,121,349
Resultados del Ejercicio (Ahorro/Desahorro)	3,445,233	0
Resultados de Ejercicios Anteriores	0	2,121,349
Revalúos	0	0
Reservas	0	0
Rectificaciones de Resultados de Ejercicios Anteriores	0	0
Exceso o Insuficiencia en la Actualización de la Hacienda Pública/Patrimonio	0	0
Resultado por Posición Monetaria	0	0
Resultado por Tenencia de Activos no Monetarios	0	0

Bajo protesta de decir verdad declaramos que los Estados Financieros y sus notas, son razonablemente correctos y son responsabilidad del emisor.


EDNA ANTA LÓPEZ


ENCARGADA DE DESPACHO DE LA DIRECCIÓN GENERAL

CENTRO DE ASISTENCIA SOCIAL RAFAEL NIETO
Estado de Flujos de Efectivo
Del 1 de Enero al 31 de Diciembre de 2022
(Cifras en Pesos)

Concepto	2022	2021
Flujos de Efectivo de las Actividades de Operación		
Origen		
Impuestos	26,837,726	22,149,183
Cuotas y Aportaciones de Seguridad Social	0	0
Contribuciones de Mejoras	0	0
Derechos	0	0
Productos	0	0
Aprovechamientos	0	0
Ingresos por Venta de Bienes y Prestación de Servicios	0	0
Participaciones, Aportaciones, Convenios, Incentivos Derivados de la Colaboración Fiscal y Fondos Distintos de Aportaciones	0	0
Transferencias, Asignaciones, Subsidios y Subvenciones, y Pensiones y Jubilaciones	26,837,726	22,149,183
Otros Orígenes de Operación	0	0
Aplicación	25,683,224	24,439,914
Servicios Personales	23,083,948	21,652,532
Materiales y Suministros	1,595,348	1,664,072
Servicios Generales	1,003,928	1,123,310
Transferencias Internas y Asignaciones al Sector Público	0	0
Transferencias al Resto del Sector Público	0	0
Subsidios y Subvenciones	0	0
Ayudas Sociales	0	0
Pensiones y Jubilaciones	0	0
Transferencias a Fideicomisos, Mandatos y Contratos Análogos	0	0
Transferencias a la Seguridad Social	0	0
Donativos	0	0
Transferencias al Exterior	0	0
Participaciones	0	0
Aportaciones	0	0
Convenios	0	0
Otras Aplicaciones de Operación	0	0
Flujos Netos de Efectivo por Actividades de Operación	1,154,502	-2,290,731
Flujos de Efectivo de las Actividades de Inversión		
Origen		
Bienes Inmuebles, Infraestructura y Construcciones en Proceso	118,744	1,349,082
Bienes Muebles	423	0
Otros Orígenes de Inversión	0	0
	118,321	1,349,082
Aplicación	524,721	-23,529
Bienes Inmuebles, Infraestructura y Construcciones en Proceso	0	6,443
Bienes Muebles	0	112,035
Otras Aplicaciones de Inversión	524,721	-142,007
Flujos Netos de Efectivo por Actividades de Inversión	-405,977	1,372,611
Flujos de Efectivo de las Actividades de Financiamiento		
Origen		
Endeudamiento Neto	0	0
Interno	0	0
Externo	0	0
Otros Orígenes de Financiamiento	0	0
	0	0
Aplicación	0	0
Servicios de la Deuda	0	0
Interno	0	0
Externo	0	0
Otras Aplicaciones de Financiamiento	0	0
Flujos Netos de Efectivo por Actividades de Financiamiento	0	0
Incremento/Disminución Neta en el Efectivo y Equivalentes al Efectivo	748,525	-918,120
Efectivo y Equivalentes al Efectivo al Inicio del Ejercicio	108,077	1,026,197
Efectivo y Equivalentes al Efectivo al Final del Ejercicio	856,602	108,077

Bajo protesta de decir verdad declaramos que los Estados Financieros y sus notas, son razonablemente correctos y son responsabilidad del emisor.


EDNA ANTA LÓPEZ
ENCARGADA DE DESPACHO DE LA DIRECCIÓN GENERAL



RAFAEL NIETO

CENTRO
DE ASISTENCIA
SOCIAL

31 DE DICIEMBRE DE 2022

De conformidad a los artículos 46, fracción I, inciso e) y 49 de la Ley General de Contabilidad Gubernamental, así como a la normatividad emitida por el Consejo Nacional de Armonización Contable, a continuación se presentan las notas a los estados financieros correspondientes al ejercicio fiscal de 2022, con los siguientes apartados:

- * Notas de Gestión Administrativa
- * Notas de Desglose
- * Notas de Memoria (cuentas de orden)

NOTAS DE GESTIÓN ADMINISTRATIVA

NOTA 1. Actividad del Centro:

La actividad del Centro es la asistencia social en el estado de San Luis Potosí.

NOTA 2. Base de Preparación de los Estados Financieros:

Los presentes estados financieros fueron preparados de acuerdo con las reglas de Contabilidad Gubernamental autorizadas por la Secretaría de Hacienda y Crédito Público, a través del Consejo Nacional de Armonización Contable en sus Postulados Básicos, sus marcos conceptuales dentro de los lineamientos publicados por el CONAC, Así como también de la Ley General de Contabilidad Gubernamental, la Ley de Presupuesto, Contabilidad y Gasto Público de San Luis Potosí y su Reglamento, la Ley de Ingresos y el Presupuesto de Egresos para el presente Ejercicio. Mencionando que, a su vez, el ente público se encuentra en proceso de Adaptación a dichas reglas y lineamientos. En esta etapa han sido realizadas ciertas revisiones necesarias para hacer los cambios y modificaciones que se consideraron pertinentes para el correcto cumplimiento de toda la normativa.

POLITICAS CONTABLES SIGNIFICATIVAS:

- a) La Información financiera está preparada sobre la base de reconocer sus ingresos y Egresos cuando se cobran o se pagan, respectivamente y no cuando se devengan o realizan.
- b) Los Estados Financieros y sus notas han sido preparados sobre la base de costo histórico; por lo tanto, no se reconocen los efectos de la Inflación.
- c) Las Inversiones en valores se expresan al costo de adquisición adicionado con el rendimiento devengado al cierre del periodo.
- d) El mobiliario se registra a su costo de adquisición y la depreciación, hasta 2004, se calculaba por el método de línea recta aplicando las tasas fiscales a los saldos finales de las cuentas relativas de activo. A partir de 2005, el fideicomiso discontinuó la práctica de calcular y registrar depreciación sobre el activo fijo.
- e) Las aportaciones recibidas del Gobierno del Estado de San Luis Potosí, se reconocen como aumentos al patrimonio no restringido cuando se pagan, y no cuando se devengan o se realizan.
- f) La cuenta de Activo No Circulante, corresponde a los montos.


NOTAS DE DESGLOCE

Notas al Estado de Situación Financiera

NOTA 3. Activo Circulante:

La integración de este rubro se representa de la siguiente forma:

(PESOS)

	2022	2021
EFFECTIVO	\$ -	\$ 2,133.84
BANCOS / TESORERIA	\$ 856,601.87	\$ 105,942.89
DERECHOS A RECIBIR EFECTIVO O EQUIVALENTES	\$ 88,766.96	\$ 37,706.25
DERECHOS A RECIBIR BIENES O SERVICIOS	\$ 6,019.50	\$ 6,443.43
SUMAS	\$ 951,388.33	\$ 152,226.41

Las Cuentas de bancos se manejan de manera separada, de acuerdo con la fuente de recaudación y/o de donde proviene el recurso, en este caso solo se cuenta con una que es, la cuentas de Ingresos propios BANORTE 846003592 de materiales asignadas para gasto corriente, compra y pago de Servicios básicos y nómina del personal eventual.

En la misma cuenta de bancos se encuentra la provisión para pago de futuras demandas que es la cantidad de \$1'434,304.60 el cual no se puede ocupar en gasto corriente.

Los Saldos de deudores corresponden únicamente a Gastos por comprobar, mismos que deberán ser comprobados antes del cierre.

NOTA 4. Activo No Circulante:

Las Inversiones Financieras a Largo Plazo están integradas por las siguientes cuentas productivas:

	2022	2021
BIENES INMUEBLES, INFRAESTRUCTURA Y CONSTRI	\$ 29,494.74	\$ 29,494.74
EDIFICIOS NO HABITACIONALES	\$ 24,869.74	\$ 24,869.74
EIDIFICIO	\$ 3,634.53	\$ 3,634.53
CERCAS MALLASOL	\$ 13,267.91	\$ 13,267.91
PUERTAS VENTANAS Y MOSQUITEROS	\$ 3,832.30	\$ 3,832.30
PUERTAS VENTANAS Y MOSQUITEROS	\$ 2,875.00	\$ 2,875.00
HIDROSEL	\$ 1,260.00	\$ 1,260.00
OTROS BIENES INMUEBLES	\$ 4,625.00	\$ 4,625.00
BIENES MUEBLES	\$ 1,174,248.05	\$ 1,174,248.05
MOBILIARIO Y EQUIPO DE ADMINISTRACIÓN	\$ 468,431.57	\$ 468,431.57
Muebles de Oficina y Estantería	\$ 164,823.08	\$ 164,823.08
Muebles, Excepto de Oficina y Estantería	\$ 17,520.00	\$ 17,520.00
Equipo de Cómputo y de Tecnologías de la Información	\$ 243,635.49	\$ 243,635.49
OTROS MOBILIARIOS Y EQUIPOS DE ADMINISTRACION	\$ 42,453.00	\$ 42,453.00
MOBILIARIO Y EQUIPO EDUCACIONAL Y RECREATIVO	\$ 192,899.64	\$ 192,899.64
EQUIPOS Y APARATOS AUDIOVISUALES	\$ 10,000.00	\$ 10,000.00
CAMARAS FOTOGRAFICAS Y DE VIDEO	\$ 20,880.00	\$ 20,880.00
MOBILIRIO EDUCACIONAL	\$ 132,019.64	\$ 132,019.64
OTRO MOBILIARIO Y EQUIPO EDUCACIONAL Y RECRE	\$ 30,000.00	\$ 30,000.00
VEHICULOS DE EQUIPO DE TRANSPORTE	\$ 202,651.91	\$ 202,651.91
VEHICULO Y EQUIPO TERRESTRE	\$ 202,651.91	\$ 202,651.91
EQUIPO DE DEFENSA Y SEGURIDAD	\$ 24,224.00	\$ 24,224.00
EQUIPO DE DEFENSA Y SEGURIDAD	\$ 24,224.00	\$ 24,224.00
MAQUINARIA, OTROS EQUIPOS Y HERRAMIENTAS	\$ 286,040.93	\$ 286,040.93
SISTEMAS DE AIRE ACONDICIONADO, CALEFACCION	\$ 51,500.00	\$ 51,500.00
HERRAMIENTAS Y MAQUINAS	\$ 213,370.92	\$ 213,370.92
OTROS EQUIPOS	\$ 6,170.01	\$ 6,170.01
COLECCIONES, OBRAS DE ARTE Y OBJETOS VALIOS	\$ 15,000.00	\$ 15,000.00
SOFTWARE	\$ 27,052.40	\$ 27,052.40
SUMAS	\$ 1,230,795.19	\$ 1,230,795.19

Corresponden a los Activos propiedad del Centro de Asistencia Social Rafael Nieto, adquirido con recurso propio y en base a la Normatividad vigente aplicable de Adquisiciones; mismo que se encuentra debidamente conciliado e Inventariado.

NOTA 5. Pasivo Circulante:

Las CUENTAS POR PAGAR A CORTO PLAZO se integran de la siguiente manera:

(PESOS)

	2022	2021
SERVICIOS PERSONALES POR PAGAR A CORTO PLAZO	\$ 279,253.65	\$ 540,672.39
Remuneración por pagar al Personal de carácter permanente	\$ 161,418.05	\$ -
Remuneraciones Adicionales y Especiales por Pagar a Corto Plazo	\$ 47,633.91	\$ -
Seguridad Social y Seguros por pagar a Corto Plazo	\$ -	\$ 539,030.13
Otras prestaciones sociales y económicas por pagar a Corto Plazo	\$ 65,559.87	\$ -
Estímulos a servidores públicos por pagar a Corto Plazo	\$ 4,641.82	\$ 1,642.26
SUMA	\$ 279,253.65	\$ 540,672.39

El saldo de Servicios personales por pagar corresponde al FONDO DE AHORRO DE LOS TRABAJADORES, CAJA DE AHORRO, PRESTAMOS SINDICALES Y CUOTAS, que serán pagados al final del ejercicio como corresponde en cada año.

(PESOS)

	2022	2021
PROVEEDORES POR PAGAR A CORTO PLAZO	\$ 938.00	\$ -
Luis Carlos Escalante Becerra	\$ 938.00	\$ -
SUMA	\$ 938.00	\$ -

El saldo de Proveedores por pagar a corto plazo corresponde a los gastos devengados al cierre de mes, donde ya se efectuó la compra o ya se prestó el servicio por el cual está pendiente el pago por falta de recurso.

(PESOS)

	2022	2021
RETENCIONES Y CONTRIBUCIONES POR PAGAR A CORTO PLAZO		
ISR RET SOBRE SUELDOS Y SALARIOS	-\$ 5,933.16	\$ 578,608.24
ISR RET ASIMILADOS A SALARIOS	\$ 256.45	\$ 15,772.64
10% ISR RET HONORARIOS	\$ 266.78	\$ 663.09
IVA RETENIDO	\$ 327.38	-\$ 1.29
PENSION ALIMENTICIA	\$ -	\$ -
SUMA	-\$ 5,082.55	\$ 595,042.68

(PESOS)

	2022	2021
OTRAS CUENTAS POR PAGAR A CORTO PLAZO		
PRESTAMO FONACOT ALFREDO BETANCOURT GONZALEZ	\$ 0.04	\$ -
PRESTAMO FONACOT ROBERTO ORTEGA CRUZ	\$ -	\$ -
PRESTAMO FONACOT PEDRO EDURADO MONTES DE OCA	\$ -	\$ -
SUMA	\$ 0.04	\$ -

NOTA 7. Pasivo No Circulante:

Los Pasivos a Largo Plazo fueron creados para hacer frente a futuras contingencias a Largo Plazo relacionadas con Futuras Demandas y/o Juicios.

(PESOS)

	2022	2021
PROVISION PARA DEMANDAS Y JUICIOS A LARGO PLAZO	\$ 1,245,205.54	\$ 1,434,304.60
PROVISIÓN PARA PENSIONES A LARGO PLAZO	\$ 524,982.76	\$ -
SUMAS	\$ 1,770,188.30	\$ 1,434,304.60

Notas al Estado de Actividades

Nota 8. Gastos y Otras Pérdidas:

Gasto corriente: Son erogaciones destinadas a Gastos de Funcionamiento para la operación normal del Centro de Asistencia Social Rafael Nieto de los capítulos 1000, 2000, 3000 y 5000.

(PESOS)

	2022	2021
SERVICIOS PERSONALES	\$ 23,083,947.58	\$ 21,652,532.00
MATERIALES Y SUMINISTROS	\$ 1,595,348.43	\$ 1,664,072.43
SERVICIOS GENERALES	\$ 1,003,928.26	\$ 1,123,309.51
SUMAS	\$ 25,683,224.27	\$ 24,439,913.94

Nota 9. Ingresos:

Los ingresos solo están integrados de acuerdo con la fuente de recaudación de ingresos propios.

(PESOS)

INGRESOS TRANSFERENCIAS, ASIGNACIONES, SUBSIDIOS Y OTRAS AYUDAS	2022	2021
	\$ 26,837,726.12	\$ 22,149,183.02
SERVICIOS PERSONALES	\$ 24,238,333.15	\$ 20,662,315.20
MATERIALES Y SUMINISTROS	\$ 1,610,449.73	\$ 712,989.82
SERVICIOS GENERALES	\$ 988,943.24	\$ 754,158.00
	\$ -	\$ 19,720.00
SUMAS	\$ 26,837,726.12	\$ 22,149,183.02

Notas al Estado de Variaciones en la Hacienda Pública/Patrimonio

Nota 10. Variaciones en la Hacienda Pública / Patrimonio:

Los recursos que modifican al patrimonio son procedentes del ahorro Neto del Ejercicio, derivados de los ingresos de gestión.

En el Presente Ejercicio se realizó la Actualización del Inventario y Revisión del Patrimonio del ente, así como Reevaluación de estos, por lo que aún está en proceso para conciliar con la contabilidad.

La integración de Hacienda Pública/Patrimonio Generado se integra a continuación:

(PESOS)

	2022	2021
HACIENDA PÚBLICA PATRIMONIO CONTRIBUIDO	\$ 132,848.15	\$ 132,848.15
HACIENDA PÚBLICA PATRIMONIO GENERADO	\$ 4,038.00	-\$ 1,319,846.00
SUMA	\$ 136,886.15	-\$ 1,186,997.85

Notas al Estado de Origen y Aplicación de Recursos

Nota 11. Origen y Aplicación de Recursos:

Este estado presenta el Origen de los recursos y su Aplicación en las Actividades de Gestión, de Operación, y de Financiamiento, de acuerdo con las entradas y salidas reales de las cuentas de Efectivo y Equivalentes, teniendo como resultado el flujo neto, aumento o disminución en el periodo.

NOTAS DE MEMORIA

Notas al Estado Analítico de Ingresos Presupuestales

Nota 12. Ingresos Presupuestales:

Los ingresos solo están integrados de acuerdo con la fuente de recaudación de ingresos propios.

(PESOS)

PRESUPUESTO ANUAL AUTORIZADO	2022	2021
INGRESOS TRANSFERENCIAS, ASIGNACIONES, SUBSIDIOS Y OTRAS AYUDAS	\$ 20,940,124.93	\$ 20,940,124.93
TOTAL AUTORIZADO	\$ 20,940,124.93	\$ 20,940,124.93

(PESOS)

PRESUPUESTO ANUAL MODIFICADO	2022	2021
INGRESOS TRANSFERENCIAS, ASIGNACIONES, SUBSIDIOS Y OTRAS AYUDAS	\$ -	\$ -
TOTAL MODIFICADO	\$ 20,940,124.93	\$ 20,940,124.93

Notas al Estado del Ejercicio del Presupuesto de Egresos

Nota 13. Presupuesto de Egresos:

Está constituido por los diferentes proyectos, donde se puede observar la fuente de Financiamiento, Programa de Gobierno, Subprograma, y los siguientes Clasificadores: por tipo de gasto, por objeto de gasto, por Finalidad, por función y subfunción, Geográfica y Administrativa, así como las modificaciones al presupuesto por el Proyecto de Gastos de Operación.

Integrados en la clave presupuestaria del gasto, a fin de presentar información presupuestaria en forma clara oportuna, confiable y comparable, quedando de la siguiente manera:

(PESOS)


PRESUPUESTO ANUAL AUTORIZADO	2021	2020
PY01 – GASTOS DE OPERACIÓN		
- Finalidad: Desarrollo Social.		
- Función: Protección Social		
- Programa: Rafael Nieto		
- Clasificación Geográfica: San Luis Potosí.	\$ 20,940,124.93	\$ 20,940,124.93
- Fuentes de Financiamiento: Transferencias de		
- Objeto del gasto: Capítulos 1000, 2000, 3000.		
- Tipo de Gasto: gasto corriente.		
TOTAL AUTORIZADO	\$ 20,940,124.93	\$ 20,940,124.93

(PESOS)

PRESUPUESTO ANUAL MODIFICADO	2021	2020
PY01 – GASTOS DE OPERACIÓN		
- Finalidad: Desarrollo Social.		
- Función: Protección Social		
- Programa: Rafael Nieto		
- Clasificación Geográfica: San Luis Potosí.	\$ -	\$ -
- Fuentes de Financiamiento: Transferencias de		
- Objeto del gasto: Capítulos 1000, 2000, 3000.		
- Tipo de Gasto: gasto corriente.		
TOTAL AUTORIZADO	\$ 20,940,124.93	\$ 20,940,124.93

"BAJO PROTESTA DE DECIR VERDAD DECLARAMOS QUE LOS ESTADOS FINANCIEROS Y SUS NOTAS, SON RAZONABLEMENTE CORRECTOS, Y SON RESPONSABILIDAD DEL EMISOR"

AUTORIZÓ:



EDNA ANTA LÓPEZ
ENCARGADA DE DESPACHO DE LA DIRECCIÓN GENERAL



**CENTRO DE ASISTENCIA SOCIAL RAFAEL NIETO
SAN LUIS POTOSI**


**Estado Analítico del Activo
Del 01/ene./2022 al 31/dic./2022**
(Cifras en Pesos)

Utr: Supervisor
Rep: rptEstadoAnaliticoDeActivosYPasivos_R

Fecha y hora de Impresión 13/ene./2023 01:41 p. m.

Concepto	Saldo Inicial	Cargos del periodo	Abonos del periodo	Saldo Final	Variación del Periodo
ACTIVO	\$1,383,021.60	\$54,240,998.97	\$53,441,837.05	\$2,182,183.52	\$799,161.92
ACTIVO CIRCULANTE	\$152,226.41	\$54,240,998.97	\$53,441,837.05	\$951,388.33	\$799,161.92
EFFECTIVO Y EQUIVALENTES	\$108,076.73	\$27,039,757.13	\$26,291,231.99	\$856,601.87	\$748,525.14
DERECHOS A RECIBIR EFECTIVO O EQUIVALENTES	\$37,706.25	\$27,083,143.49	\$27,032,082.78	\$88,766.96	\$51,060.71
DERECHOS A RECIBIR BIENES O SERVICIOS	\$6,443.43	\$118,098.35	\$118,522.28	\$6,019.50	-\$423.93
ACTIVO NO CIRCULANTE	\$1,230,795.19	\$0.00	\$0.00	\$1,230,795.19	\$0.00
BIENES INMUEBLES, INFRAESTRUCTURA Y CONSTRUCCIONES EN PROCESO	\$29,494.74	\$0.00	\$0.00	\$29,494.74	\$0.00
BIENES MUEBLES	\$1,174,248.05	\$0.00	\$0.00	\$1,174,248.05	\$0.00
ACTIVOS INTANGIBLES	\$27,052.40	\$0.00	\$0.00	\$27,052.40	\$0.00

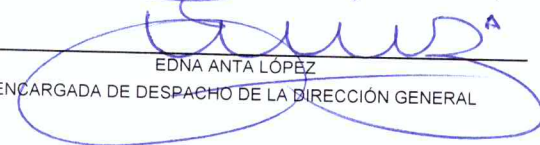
"Bajo protesta de decir verdad declaramos que los Estados Financieros y sus notas, son razonablemente correctos y son responsabilidad del emisor".


 EDNA ANITA LÓPEZ
 ENCARGADA DE DESPACHO DE LA DIRECCIÓN GENERAL

CENTRO DE ASISTENCIA SOCIAL RAFAEL NIETO
 Estado Analítico de la Deuda y Otros Pasivos
 Del 1 de Enero al 31 de Diciembre de 2022
 (Cifras en Pesos)

Denominación de las Deudas	Moneda de Contratación	Institución o País Acreedor	Saldo Inicial del Periodo	Saldo Final del Periodo
DEUDA PÚBLICA				
Corto Plazo				
Deuda Interna				
Instituciones de Crédito	Peso	México	0	0
Títulos y Valores	Peso	México	0	0
Arrendamientos Financieros	Peso	México	0	0
Deuda Externa				
Organismos Financieros Internacionales	Peso	México	0	0
Deuda Bilateral	Peso	México	0	0
Títulos y Valores	Peso	México	0	0
Arrendamientos Financieros	Peso	México	0	0
Subtotal de Deuda Pública a Corto Plazo			0	0
Largo Plazo				
Deuda Interna				
Instituciones de Crédito	Peso	México	0	0
Títulos y Valores	Peso	México	0	0
Arrendamientos Financieros	Peso	México	0	0
Deuda Externa				
Organismos Financieros Internacionales	Peso	México	0	0
Deuda Bilateral	Peso	México	0	0
Títulos y Valores	Peso	México	0	0
Arrendamientos Financieros	Peso	México	0	0
Subtotal de Deuda Pública a Largo Plazo			0	0
Total de Otros Pasivos	Peso	México	2,570,020	2,045,297
Total de Deuda Pública y Otros Pasivos			2,570,020	2,045,297

Bajo protesta de decir verdad declaramos que los Estados Financieros y sus notas, son razonablemente correctos y son responsabilidad del emisor.


 EDNA ANTA LÓPEZ
 ENCARGADA DE DESPACHO DE LA DIRECCIÓN GENERAL

2. INFORMACIÓN PRESUPUESTARIA



**CENTRO DE ASISTENCIA SOCIAL RAFAEL NIETO
SAN LUIS POTOSI**

Estado Analítico de Ingresos
Del 01/ene./2022 Al 31/dic./2022

Utr: Supervisor
Rep: rptEstadoPresupuestoIngresosRB_CP_2019

Fecha y hora de Impresión: 13/ene./2023
01:43 p. m.

Rubro de Ingresos	Ingreso					Diferencia (6=5-1)
	Estimado (1)	Ampliaciones y Reducciones (2)	Modificado (3=1+2)	Devengado (4)	Recaudado (5)	
IMPUESTOS	\$0.00	\$0.00	\$0.00	\$0.00	\$0.00	0.00
CUOTAS Y APORTACIONES DE SEGURIDAD SOCIAL	\$0.00	\$0.00	\$0.00	\$0.00	\$0.00	0.00
CONTRIBUCIONES DE MEJORAS	\$0.00	\$0.00	\$0.00	\$0.00	\$0.00	0.00
DERECHOS	\$0.00	\$0.00	\$0.00	\$0.00	\$0.00	0.00
PRODUCTOS	\$0.00	\$0.00	\$0.00	\$0.00	\$0.00	0.00
APROVECHAMIENTOS	\$0.00	\$0.00	\$0.00	\$0.00	\$0.00	0.00
INGRESOS POR VENTA DE BIENES, PRESTACIÓN DE SERVICIOS Y OTROS	\$0.00	\$0.00	\$0.00	\$0.00	\$0.00	0.00
INGRESOS PARTICIPACIONES, APORTACIONES, CONVENIOS, INCENTIVOS DERIVADOS DE LA COLABORACION FISCAL Y FONDOS DISTINTOS DE APORTACIONES TRANSFERENCIAS, ASIGNACIONES, SUBSIDIOS Y SUBVENCIONES, Y PENSIONES Y JUBILACIONES	\$20,940,124.93	\$6,513,537.39	\$27,453,662.32	\$26,837,726.12	\$26,837,726.12	5,897,601.19
INGRESOS DERIVADOS DE FINANCIAMIENTOS	\$0.00	\$0.00	\$0.00	\$0.00	\$0.00	0.00
Total	\$20,940,124.93	\$6,513,537.39	\$27,453,662.32	\$26,837,726.12	\$26,837,726.12	5,897,601.19
				Ingresos Excedentes		



**CENTRO DE ASISTENCIA SOCIAL RAFAEL NIETO
SAN LUIS POTOSÍ**

**Estado Analítico de Ingresos
Del 01/ene./2022 Al 31/dic./2022**

Usr: Supervisor
Rep: rptEstadoPresupuestoIngresosRB_CP_2019

Fecha y hora de Impresión | 13/ene./2023
01:43 p. m.

Estado Analítico de Ingresos por Fuente de Financiamiento	Ingreso					Diferencia (6=5-1)
	Estimado (1)	Ampliaciones y Reducciones (2)	Modificado (3=1+2)	Devengado (4)	Recaudado (5)	
Ingresos del Poder Ejecutivo Federal o Estatal y de los Municipios						
IMPUESTOS	\$0.00	\$0.00	\$0.00	\$0.00	\$0.00	0.00
CUOTAS Y APORTACIONES DE SEGURIDAD SOCIAL	\$0.00	\$0.00	\$0.00	\$0.00	\$0.00	0.00
CONTRIBUCIONES DE MEJORAS	\$0.00	\$0.00	\$0.00	\$0.00	\$0.00	0.00
DERECHOS	\$0.00	\$0.00	\$0.00	\$0.00	\$0.00	0.00
PRODUCTOS	\$0.00	\$0.00	\$0.00	\$0.00	\$0.00	0.00
APROVECHAMIENTOS	\$0.00	\$0.00	\$0.00	\$0.00	\$0.00	0.00
PARTICIPACIONES, APORTACIONES, CONVENIOS, INCENTIVOS, DERIVADOS DE LA COLABORACION FISCAL Y FONDOS DISTINTOS DE APORTACIONES	\$0.00	\$0.00	\$0.00	\$0.00	\$0.00	0.00
TRANSFERENCIAS, ASIGNACIONES, SUBSIDIOS Y SUBVENCIONES, Y PENSIONES Y JUBILACIONES	\$20,940,124.93	\$6,513,537.39	\$27,453,662.32	\$26,837,726.12	\$26,837,726.12	5,897,601.19
Ingresos de los Entes Públicos de los Poderes Legislativo y Judicial, de los Organos Autónomos y del Sector Paraestatal o Paramunicipal, así como de las Empresas Productivas del Estado						
CUOTAS Y APORTACIONES DE SEGURIDAD SOCIAL	\$0.00	\$0.00	\$0.00	\$0.00	\$0.00	0.00
PRODUCTOS	\$0.00	\$0.00	\$0.00	\$0.00	\$0.00	0.00
INGRESOS POR VENTA DE BIENES, PRESTACION DE SERVICIOS Y OTROS INGRESOS	\$0.00	\$0.00	\$0.00	\$0.00	\$0.00	0.00
TRANSFERENCIAS, ASIGNACIONES, SUBSIDIOS Y SUBVENCIONES, Y PENSIONES Y JUBILACIONES	\$0.00	\$0.00	\$0.00	\$0.00	\$0.00	0.00
Ingresos Derivados de Financiamiento						
INGRESOS DERIVADOS DE FINANCIAMIENTOS	\$0.00	\$0.00	\$0.00	\$0.00	\$0.00	0.00
Total	\$20,940,124.93	\$6,513,537.39	\$27,453,662.32	\$26,837,726.12	\$26,837,726.12	5,897,601.19
Ingresos Excedentes						




**CENTRO DE ASISTENCIA SOCIAL RAFAEL NIETO
SAN LUIS POTOSI**

Ufr: Supervisor
Rep: rptEstadoPresupuestoIngresosRR_CP_2019

**Estado Analítico de Ingresos
Del 01/ene./2022 Al 31/dic./2022**

Fecha y hora de Impresión | 13/ene./2023
01:43 p. m.


EDNA ANTA LOPEZ
ENCARGADA DE DESPACHO DE LA DIRECCIÓN GENERAL



**CENTRO DE ASISTENCIA SOCIAL RAFAEL NIETO
SAN LUIS POTOSI**

Estado Analítico del Ejercicio del Presupuesto de Egresos

Usu: Supervisor
Rep: rptEstadoPresupuestoEgresos_UA3

Clasificación Administrativa
| Del 01/ene./2022 Al 31/dic./2022

Fecha y hora de Impresión | 13/ene./2023
01:45 p. m.

Concepto	Egresos					Subejercicio
	Aprobado	Ampliaciones / (Reducciones)	Modificado	Devengado	Pagado	
	1	2	3=(1+2)	4	5	6 = (3 - 4)
Sin Ramo/Dependencia						
CENTRO DE ASISTENCIA SOCIAL RAFAEL NIETO	\$20,940,124.93	\$6,513,537.39	\$27,453,662.32	\$26,837,611.27	\$26,036,344.55	\$616,051.05
Sin Ramo/Dependencia	\$20,940,124.93	\$6,513,537.39	\$27,453,662.32	\$26,837,611.27	\$26,036,344.55	\$616,051.05
Total del Gasto	\$20,940,124.93	\$6,513,537.39	\$27,453,662.32	\$26,837,611.27	\$26,036,344.55	\$616,051.05


EDNA ANTA LÓPEZ
ENCARGADA DE DESPACHO DE LA DIRECCIÓN GENERAL




**CENTRO DE ASISTENCIA SOCIAL RAFAEL NIETO
SAN LUIS POTOSÍ**

**Estado Analítico del Ejercicio del Presupuesto de Egresos
Clasificación Económica (por Tipo de Gasto)**

Usu. Supervisor
Rep. rptEstadoPresupuestoEgresos_CL2

Fecha y hora de Impresión | 13/ene./2023
01:45 p. m.

Concepto	Egresos					Subejercicio
	Aprobado	Ampliaciones / (Reducciones)	Modificado	Devengado	Pagado	
	1	2	3=(1+2)	4	5	6 = (3 - 4)
Gasto Corriente	\$20,940,124.93	\$5,359,150.39	\$26,299,275.32	\$25,683,224.27	\$24,881,957.55	\$616,051.05
Amortización de la deuda y disminución de pasivos	\$0.00	\$1,154,387.00	\$1,154,387.00	\$1,154,387.00	\$1,154,387.00	\$0.00
Total del Gasto	\$20,940,124.93	\$6,513,537.39	\$27,453,662.32	\$26,837,611.27	\$26,036,344.55	\$616,051.05


EDNA ANTA LOPEZ
ENCARGADA DE DESPACHO DE LA DIRECCIÓN GENERAL



Ustr Supervisor
Rep: rptEstadoPresupuestoEgresos_CP_CTO

CENTRO DE ASISTENCIA SOCIAL RAFAEL NIETO SAN LUIS POTOSI

Estado Analítico del Ejercicio del Presupuesto de Egresos
Clasificación por Objeto del Gasto (Capítulo y Concepto)

| Del 01/ene./2022 Al 31/dic./2022

Fecha y | 13/ene./2023

hora de Impresión | 01:44 p. m.

Concepto	Egresos					Subejercicio
	Aprobado 1	Ampliaciones / (Reducciones) 2	Modificado 3=(1+2)	Devengado 4	Pagado 5	
SERVICIOS PERSONALES	\$17,724,797.19	\$5,359,150.39	\$23,083,947.58	\$23,083,947.58	\$22,283,618.86	\$0.00
REMUNERACIONES AL PERSONAL DE CARACTER PERMANENTE	\$6,361,970.14	\$1,315,383.71	\$7,677,353.85	\$7,677,353.85	\$7,515,935.80	\$0.00
REMUNERACIONES AL PERSONAL DE CARACTER TRANSITORIO	\$1,799,542.84	\$129,858.21	\$1,929,401.05	\$1,929,401.05	\$1,929,401.05	\$0.00
REMUNERACIONES ADICIONALES Y ESPECIALES	\$1,997,185.06	\$131,605.37	\$2,128,790.43	\$2,128,790.43	\$2,081,156.52	\$0.00
SEGURIDAD SOCIAL	\$3,337,461.51	-\$206,158.22	\$3,131,303.29	\$3,131,303.29	\$3,131,303.29	\$0.00
OTRAS PRESTACIONES SOCIALES Y ECONOMICAS	\$3,682,552.93	\$4,143,421.69	\$7,825,974.62	\$7,825,974.62	\$7,234,697.86	\$0.00
PAGO DE ESTIMULOS A SERVIDORES PUBLICOS	\$546,084.71	-\$154,960.37	\$391,124.34	\$391,124.34	\$391,124.34	\$0.00
MATERIALES Y SUMINISTROS	\$1,679,993.88	-\$34,772.89	\$1,645,220.99	\$1,595,348.43	\$1,595,348.43	\$49,872.56
MATERIALES DE ADMINISTRACION, EMISION DE DOCUMENTOS Y ARTICULOS OFICIALES	\$161,993.16	\$88,267.52	\$250,260.68	\$250,258.68	\$250,258.68	\$2.00
ALIMENTOS Y UTENSILIOS	\$545,532.48	\$163,984.31	\$709,516.79	\$709,516.79	\$709,516.79	\$0.00
MATERIALES Y ARTICULOS DE CONSTRUCCION Y DE REPARACION	\$29,809.08	\$1,442.53	\$31,251.61	\$31,251.61	\$31,251.61	\$0.00
PRODUCTOS QUIMICOS, FARMACEUTICOS Y DE LABORATORIO	\$794,970.72	-\$361,601.51	\$433,369.21	\$383,498.65	\$383,498.65	\$49,870.56
COMBUSTIBLES, LUBRICANTES Y ADITIVOS	\$71,489.28	\$37,883.04	\$109,372.32	\$109,372.32	\$109,372.32	\$0.00
VESTUARIO, BLANCOS, PRENDAS DE PROTECCION Y ARTICULOS DEPORTIVOS	\$14,936.16	\$25,409.37	\$40,345.53	\$40,345.53	\$40,345.53	\$0.00
HERRAMIENTAS, REFACCIONES Y ACCESORIOS MENORES	\$61,263.00	\$9,841.85	\$71,104.85	\$71,104.85	\$71,104.85	\$0.00
SERVICIOS GENERALES	\$1,535,333.86	\$34,772.89	\$1,570,106.75	\$1,003,928.26	\$1,002,990.26	\$566,178.49
SERVICIOS BASICOS	\$216,000.00	\$33,906.30	\$249,906.30	\$249,906.30	\$249,906.30	\$0.00
SERVICIOS PROFESIONALES, CIENTIFICOS, TECNICOS Y OTROS SERVICIOS	\$181,000.00	\$96,616.21	\$277,616.21	\$277,616.21	\$277,616.21	\$0.00
SERVICIOS FINANCIEROS, BANCARIOS Y COMERCIALES	\$24,664.70	-\$7,657.65	\$17,007.05	\$17,007.05	\$17,007.05	\$0.00
SERVICIOS DE INSTALACION, REPARACION Y MANTENIMIENTO Y CONSERVACION	\$493,354.67	-\$119,767.48	\$373,587.19	\$373,587.19	\$373,587.19	\$0.00
SERVICIOS DE TRASLADOS Y VIATICOS	\$20,800.00	-\$19,743.27	\$1,056.73	\$1,056.73	\$1,056.73	\$0.00
SERVICIOS OFICIALES	\$0.00	\$46,235.08	\$46,235.08	\$46,235.08	\$45,297.08	\$0.00
OTROS SERVICIOS GENERALES	\$599,514.49	\$5,183.70	\$604,698.19	\$38,519.70	\$38,519.70	\$566,178.49
DEUDA PUBLICA	\$0.00	\$1,154,387.00	\$1,154,387.00	\$1,154,387.00	\$1,154,387.00	\$0.00
ADEUDOS DE EJERCICIOS FISCALES ANTERIORES (ADEFAS)	\$0.00	\$1,154,387.00	\$1,154,387.00	\$1,154,387.00	\$1,154,387.00	\$0.00
Total del Gasto	\$20,940,124.93	\$6,513,537.39	\$27,453,662.32	\$26,837,611.27	\$26,036,344.55	\$616,051.05




CENTRO DE ASISTENCIA SOCIAL RAFAEL NIETO SAN LUIS POTOSÍ

Estado Analítico del Ejercicio del Presupuesto de Egresos Clasificación por Objeto del Gasto (Capítulo y Concepto)

Usu: Supervisor
Rep: rptEstadoPresupuestoEgresos_CP_CTO

Fecha y hora de Impresión: 13/ene./2023
01:44 p. m.

Concepto	Egresos					Subejercicio
	Aprobado	Ampliaciones / (Reducciones)	Modificado	Devengado	Pagado	
1		2	3=(1+2)	4	5	6 = (3 - 4)


EDNA ANTA LÓPEZ
ENCARGADA DE DESPACHO DE LA DIRECCIÓN GENERAL




**CENTRO DE ASISTENCIA SOCIAL RAFAEL NIETO
SAN LUIS POTOSI**

**Estado Analítico del Ejercicio del Presupuesto de Egresos
Clasificación Funcional (Finalidad y Función)**

Usr: Supervisor
Rep: rptEstadoPresupuestoEgresos_FN3

Fecha y hora de Impresión | 13/ene./2023
01:46 p. m.

Concepto	Egresos						Subejercicio
	Aprobado	Ampliaciones / (Reducciones)	Modificado	Devengado	Pagado		
	1	2	3=(1+2)	4	5	6 = (3 - 4)	
DESARROLLO SOCIAL	\$20,940,124.93	\$6,513,537.39	\$27,453,662.32	\$26,837,611.27	\$26,036,344.55	\$616,051.05	
PROTECCIÓN SOCIAL	\$20,940,124.93	\$6,513,537.39	\$27,453,662.32	\$26,837,611.27	\$26,036,344.55	\$616,051.05	
Total del Gasto	\$20,940,124.93	\$6,513,537.39	\$27,453,662.32	\$26,837,611.27	\$26,036,344.55	\$616,051.05	


EDNA ANTA LOPEZ
ENCARGADA DE DESPACHO DE LA DIRECCIÓN GENERAL



Utr: Supervisor
Rep: rptEstadoPresupuestoEgresos_FF

**CENTRO DE ASISTENCIA SOCIAL RAFAEL NIETO
SAN LUIS POTOSI**
Estado del Ejercicio del Presupuesto de Egresos por Fuente de Financiamiento Al 31/dic./2022

Fecha y hora de Impresión
13/ene./2023
01:47 p. m.

Objeto del Gasto	Unidad Administrativa	Aprobado	Ampliaciones / (Reducciones)	Presupuesto Vigente	Comprometido	Presupuesto Disponible para Comprometer		Comprometido o No Devengado	Presupuesto Sin Devengar	Ejercido	Pagado	Cuentas por Pagar Deuda
						Disponible para Comprometer	Devengado					
01	RECURSO DE TRANSFERENCIAS DE GOBIERNO DEL ESTADO											
1000	SERVICIOS PERSONALES	\$17,724,797.19	\$5,359,150.39	\$23,083,947.58	\$23,083,947.58	\$0.00	\$23,083,947.58	\$0.00	\$0.00	\$22,283,618.86	\$22,283,618.86	\$800,328.72
1100	REMUNERACIONES AL PERSONAL DE CARACTER PE	\$6,361,970.14	\$1,315,383.71	\$7,677,353.85	\$7,677,353.85	\$0.00	\$7,677,353.85	\$0.00	\$0.00	\$7,515,935.80	\$7,515,935.80	\$161,418.05
1130	Sueldos base al personal permanente	\$6,361,970.14	\$1,315,383.71	\$7,677,353.85	\$7,677,353.85	\$0.00	\$7,677,353.85	\$0.00	\$0.00	\$7,515,935.80	\$7,515,935.80	\$161,418.05
1131	Sueldos base al personal permanente	\$6,361,970.14	\$1,315,383.71	\$7,677,353.85	\$7,677,353.85	\$0.00	\$7,677,353.85	\$0.00	\$0.00	\$7,515,935.80	\$7,515,935.80	\$161,418.05
1200	REMUNERACIONES AL PERSONAL DE CARÁCTER TF	\$1,799,542.84	\$129,858.21	\$1,929,401.05	\$1,929,401.05	\$0.00	\$1,929,401.05	\$0.00	\$0.00	\$1,929,401.05	\$1,929,401.05	\$0.00
1210	Honorarios asimilables a salarios	\$1,799,542.84	\$129,858.21	\$1,929,401.05	\$1,929,401.05	\$0.00	\$1,929,401.05	\$0.00	\$0.00	\$1,929,401.05	\$1,929,401.05	\$0.00
1211	Honorarios asimilables a salarios	\$1,799,542.84	\$129,858.21	\$1,929,401.05	\$1,929,401.05	\$0.00	\$1,929,401.05	\$0.00	\$0.00	\$1,929,401.05	\$1,929,401.05	\$0.00
1300	REMUNERACIONES ADICIONALES Y ESPECIALES	\$1,997,185.06	\$131,605.37	\$2,128,790.43	\$2,128,790.43	\$0.00	\$2,128,790.43	\$0.00	\$0.00	\$2,081,156.52	\$2,081,156.52	\$47,633.91
1310	Primas por años de servicios efectivos prestados	\$127,800.00	-\$125,125.83	\$2,670.17	\$2,670.17	\$0.00	\$2,670.17	\$0.00	\$0.00	\$2,670.17	\$2,670.17	\$0.00
1311	Primas por años de servicios efectivos prestados	\$127,800.00	-\$125,125.83	\$2,670.17	\$2,670.17	\$0.00	\$2,670.17	\$0.00	\$0.00	\$2,670.17	\$2,670.17	\$0.00
1320	Primas de vacaciones, dominical y gratificación de fin de	\$1,869,385.06	\$256,735.20	\$2,126,120.26	\$2,126,120.26	\$0.00	\$2,126,120.26	\$0.00	\$0.00	\$2,078,486.35	\$2,078,486.35	\$47,633.91
1321	Primas de vacaciones, dominical	\$412,618.42	-\$114,473.06	\$297,645.36	\$297,645.36	\$0.00	\$297,645.36	\$0.00	\$0.00	\$292,753.80	\$292,753.80	\$4,891.56
1323	Gratificación de fin de año	\$1,456,766.64	\$371,708.26	\$1,828,474.90	\$1,828,474.90	\$0.00	\$1,828,474.90	\$0.00	\$0.00	\$1,785,732.55	\$1,785,732.55	\$42,742.35
1400	SEGURIDAD SOCIAL	\$3,337,461.51	-\$206,158.22	\$3,131,303.29	\$3,131,303.29	\$0.00	\$3,131,303.29	\$0.00	\$0.00	\$3,131,303.29	\$3,131,303.29	\$0.00
1410	Aportaciones de seguridad social	\$1,563,219.79	-\$423,187.59	\$1,140,032.20	\$1,140,032.20	\$0.00	\$1,140,032.20	\$0.00	\$0.00	\$1,140,032.20	\$1,140,032.20	\$0.00
1411	Aportaciones de seguridad social	\$1,563,219.79	-\$423,187.59	\$1,140,032.20	\$1,140,032.20	\$0.00	\$1,140,032.20	\$0.00	\$0.00	\$1,140,032.20	\$1,140,032.20	\$0.00
1420	Aportaciones a fondos de vivienda	\$1,068,562.85	-\$157,077.48	\$911,485.37	\$911,485.37	\$0.00	\$911,485.37	\$0.00	\$0.00	\$911,485.37	\$911,485.37	\$0.00
1421	Aportaciones a fondos de vivienda	\$1,068,562.85	-\$157,077.48	\$911,485.37	\$911,485.37	\$0.00	\$911,485.37	\$0.00	\$0.00	\$911,485.37	\$911,485.37	\$0.00
1430	Aportaciones al sistema para el retiro	\$705,678.87	\$374,106.85	\$1,079,785.72	\$1,079,785.72	\$0.00	\$1,079,785.72	\$0.00	\$0.00	\$1,079,785.72	\$1,079,785.72	\$0.00
1431	Aportaciones al sistema para el retiro	\$705,678.87	\$374,106.85	\$1,079,785.72	\$1,079,785.72	\$0.00	\$1,079,785.72	\$0.00	\$0.00	\$1,079,785.72	\$1,079,785.72	\$0.00
1500	OTRAS PRESTACIONES SOCIALES Y ECONOMICAS	\$3,682,552.93	\$4,143,421.69	\$7,825,974.62	\$7,825,974.62	\$0.00	\$7,825,974.62	\$0.00	\$0.00	\$7,234,697.86	\$7,234,697.86	\$591,276.76
1510	Cuotas para el fondo de ahorro y fondo de trabajo	\$734,582.84	-\$75,462.09	\$659,120.85	\$659,120.85	\$0.00	\$659,120.85	\$0.00	\$0.00	\$659,120.85	\$659,120.85	\$0.00
1511	Cuotas para el fondo de ahorro y fondo de trabajo	\$734,582.84	-\$75,462.09	\$659,120.85	\$659,120.85	\$0.00	\$659,120.85	\$0.00	\$0.00	\$659,120.85	\$659,120.85	\$0.00
1540	Prestaciones contractuales	\$2,909,569.99	\$3,732,301.02	\$6,641,871.01	\$6,641,871.01	\$0.00	\$6,641,871.01	\$0.00	\$0.00	\$6,575,577.01	\$6,575,577.01	\$66,294.00
1541	Prestaciones contractuales mensual	\$1,815,774.40	\$2,070,951.52	\$3,886,725.92	\$3,886,725.92	\$0.00	\$3,886,725.92	\$0.00	\$0.00	\$3,840,789.92	\$3,840,789.92	\$45,936.00
1542	Prestación contractual anual	\$1,093,795.59	\$1,661,349.50	\$2,755,145.09	\$2,755,145.09	\$0.00	\$2,755,145.09	\$0.00	\$0.00	\$2,734,787.09	\$2,734,787.09	\$20,358.00
1590	Otras prestaciones sociales y económicas	\$38,400.00	\$486,582.76	\$524,982.76	\$524,982.76	\$0.00	\$524,982.76	\$0.00	\$0.00	\$0.00	\$0.00	\$524,982.76
1591	Otras prestaciones sociales y económicas	\$38,400.00	\$486,582.76	\$524,982.76	\$524,982.76	\$0.00	\$524,982.76	\$0.00	\$0.00	\$0.00	\$0.00	\$524,982.76
1700	PAGO DE ESTÍMULOS A SERVIDORES PÚBLICOS	\$546,084.71	-\$154,960.37	\$391,124.34	\$391,124.34	\$0.00	\$391,124.34	\$0.00	\$0.00	\$391,124.34	\$391,124.34	\$0.00



Ucr: Supervisor
Rep: rptEstadoPresupuestoEgresos_FF

**CENTRO DE ASISTENCIA SOCIAL RAFAEL NIETO
SAN LUIS POTOSI**
Estado del Ejercicio del Presupuesto de Egresos por Fuente de Financiamiento Al 31/dic./2022

Fecha y hora de Impresión | 13/ene/2023 01:47 p. m.

Objeto del Gasto	Aprobado	Ampliaciones / (Reducciones)	Presupuesto Vigente	Comprometido	Presupuesto Disponible para Comprometer	Devengado	Comprometido o No Devengado	Presupuesto Sin Devengar	Ejercido	Pagado	Cuentas por Pagar	
											Deuda	Deuda
1710 Estímulos	\$546,084.71	-\$154,860.37	\$391,124.34	\$391,124.34	\$0.00	\$391,124.34	\$0.00	\$0.00	\$391,124.34	\$391,124.34	\$0.00	\$0.00
1711 Estímulos	\$546,084.71	-\$154,860.37	\$391,124.34	\$391,124.34	\$0.00	\$391,124.34	\$0.00	\$0.00	\$391,124.34	\$391,124.34	\$0.00	\$0.00
2000 MATERIALES Y SUMINISTROS	\$1,679,993.88	-\$34,772.89	\$1,645,220.99	\$1,595,348.43	\$49,872.56	\$1,595,348.43	\$0.00	\$49,872.56	\$1,595,348.43	\$1,595,348.43	\$0.00	\$0.00
2100 MATERIALES DE ADMINISTRACIÓN, EMISIÓN DE DOC	\$161,993.16	\$88,267.52	\$250,260.68	\$250,258.68	\$2.00	\$250,258.68	\$0.00	\$2.00	\$250,258.68	\$250,258.68	\$0.00	\$0.00
2110 Materiales, útiles y equipos menores de oficina	\$20,733.36	\$42,819.14	\$63,552.50	\$63,550.50	\$2.00	\$63,550.50	\$0.00	\$2.00	\$63,550.50	\$63,550.50	\$0.00	\$0.00
2111 Materiales, útiles y equipos menores de oficina	\$20,733.36	\$42,819.14	\$63,552.50	\$63,550.50	\$2.00	\$63,550.50	\$0.00	\$2.00	\$63,550.50	\$63,550.50	\$0.00	\$0.00
2120 Materiales y útiles de impresión y reproducción	\$7,497.12	\$14,195.87	\$21,692.99	\$21,692.99	\$0.00	\$21,692.99	\$0.00	\$0.00	\$21,692.99	\$21,692.99	\$0.00	\$0.00
2121 Materiales y útiles de impresión y reproducción	\$7,497.12	\$14,195.87	\$21,692.99	\$21,692.99	\$0.00	\$21,692.99	\$0.00	\$0.00	\$21,692.99	\$21,692.99	\$0.00	\$0.00
2140 Materiales, útiles y equipos menores de tecnologías de la	\$0.00	\$3,219.00	\$3,219.00	\$3,219.00	\$0.00	\$3,219.00	\$0.00	\$0.00	\$3,219.00	\$3,219.00	\$0.00	\$0.00
2141 Materiales, útiles y equipos menores de tecnologías de la	\$0.00	\$3,219.00	\$3,219.00	\$3,219.00	\$0.00	\$3,219.00	\$0.00	\$0.00	\$3,219.00	\$3,219.00	\$0.00	\$0.00
2160 Material de limpieza	\$111,527.52	\$21,488.20	\$133,015.72	\$133,015.72	\$0.00	\$133,015.72	\$0.00	\$0.00	\$133,015.72	\$133,015.72	\$0.00	\$0.00
2161 Material de limpieza	\$111,527.52	\$21,488.20	\$133,015.72	\$133,015.72	\$0.00	\$133,015.72	\$0.00	\$0.00	\$133,015.72	\$133,015.72	\$0.00	\$0.00
2170 Materiales y útiles de enseñanza	\$22,235.16	-\$3454.13	\$21,781.03	\$21,781.03	\$0.00	\$21,781.03	\$0.00	\$0.00	\$21,781.03	\$21,781.03	\$0.00	\$0.00
2171 Materiales y útiles de enseñanza	\$22,235.16	-\$3454.13	\$21,781.03	\$21,781.03	\$0.00	\$21,781.03	\$0.00	\$0.00	\$21,781.03	\$21,781.03	\$0.00	\$0.00
2180 Materiales para el registro e identificación de bienes y pei	\$0.00	\$6,999.44	\$6,999.44	\$6,999.44	\$0.00	\$6,999.44	\$0.00	\$0.00	\$6,999.44	\$6,999.44	\$0.00	\$0.00
2181 Materiales para el registro e identificación de bienes y pei	\$0.00	\$6,999.44	\$6,999.44	\$6,999.44	\$0.00	\$6,999.44	\$0.00	\$0.00	\$6,999.44	\$6,999.44	\$0.00	\$0.00
2200 ALIMENTOS Y UTENSILIOS	\$545,532.48	\$163,984.31	\$709,516.79	\$709,516.79	\$0.00	\$709,516.79	\$0.00	\$0.00	\$709,516.79	\$709,516.79	\$0.00	\$0.00
2210 Productos alimenticios para personas	\$540,000.00	\$163,342.50	\$703,342.50	\$703,342.50	\$0.00	\$703,342.50	\$0.00	\$0.00	\$703,342.50	\$703,342.50	\$0.00	\$0.00
2211 Productos alimenticios para personas	\$540,000.00	\$163,342.50	\$703,342.50	\$703,342.50	\$0.00	\$703,342.50	\$0.00	\$0.00	\$703,342.50	\$703,342.50	\$0.00	\$0.00
2230 Utensilios para el servicio de alimentación	\$5,532.48	\$641.81	\$6,174.29	\$6,174.29	\$0.00	\$6,174.29	\$0.00	\$0.00	\$6,174.29	\$6,174.29	\$0.00	\$0.00
2231 Utensilios para el servicio de alimentación	\$5,532.48	\$641.81	\$6,174.29	\$6,174.29	\$0.00	\$6,174.29	\$0.00	\$0.00	\$6,174.29	\$6,174.29	\$0.00	\$0.00
2400 MATERIALES Y ARTÍCULOS DE CONSTRUCCIÓN Y DE	\$29,809.08	\$1,442.53	\$31,251.61	\$31,251.61	\$0.00	\$31,251.61	\$0.00	\$0.00	\$31,251.61	\$31,251.61	\$0.00	\$0.00
2450 Vidrio y productos de vidrio	\$7,045.08	-\$7,045.08	\$0.00	\$0.00	\$0.00	\$0.00	\$0.00	\$0.00	\$0.00	\$0.00	\$0.00	\$0.00
2451 Vidrio y productos de vidrio	\$7,045.08	-\$7,045.08	\$0.00	\$0.00	\$0.00	\$0.00	\$0.00	\$0.00	\$0.00	\$0.00	\$0.00	\$0.00
2460 Material eléctrico y electrónico	\$22,764.00	-\$3,466.24	\$19,297.76	\$19,297.76	\$0.00	\$19,297.76	\$0.00	\$0.00	\$19,297.76	\$19,297.76	\$0.00	\$0.00
2461 Material eléctrico y electrónico	\$22,764.00	-\$3,466.24	\$19,297.76	\$19,297.76	\$0.00	\$19,297.76	\$0.00	\$0.00	\$19,297.76	\$19,297.76	\$0.00	\$0.00
2490 Otros materiales y artículos de construcción y reparación	\$0.00	\$11,953.85	\$11,953.85	\$11,953.85	\$0.00	\$11,953.85	\$0.00	\$0.00	\$11,953.85	\$11,953.85	\$0.00	\$0.00
2491 Otros materiales y artículos de construcción y reparación	\$0.00	\$11,953.85	\$11,953.85	\$11,953.85	\$0.00	\$11,953.85	\$0.00	\$0.00	\$11,953.85	\$11,953.85	\$0.00	\$0.00
2500 PRODUCTOS QUÍMICOS, FARMACÉUTICOS Y DE LAB	\$794,970.72	-\$361,801.51	\$433,369.21	\$383,498.65	\$49,870.56	\$383,498.65	\$0.00	\$49,870.56	\$383,498.65	\$383,498.65	\$0.00	\$0.00
2530 Medicinas y productos farmacéuticos	\$768,000.00	-\$338,466.69	\$431,533.31	\$381,662.75	\$49,870.56	\$381,662.75	\$0.00	\$49,870.56	\$381,662.75	\$381,662.75	\$0.00	\$0.00
2531 Medicinas y productos farmacéuticos	\$768,000.00	-\$338,466.69	\$431,533.31	\$381,662.75	\$49,870.56	\$381,662.75	\$0.00	\$49,870.56	\$381,662.75	\$381,662.75	\$0.00	\$0.00



Utr. Supervisor
Rep. ip:EstadoPresupuestoEgresos_FF

CENTRO DE ASISTENCIA SOCIAL RAFAEL NIETO
SAN LUIS POTOSI
Estado del Ejercicio del Presupuesto de Egresos por Fuente de Financiamiento Al 31/dic./2022

Fecha y hora de Impresión | 13/ene./2023 | 01:47 p. m.

Objeto del Gasto	Unidad Administrativa	Aprobado	Ampliaciones / (Reducciones)	Presupuesto Vigente	Comprometido	Presupuesto Disponible para Comprometer	Devengado	Comprometido o No Devengado	Presupuesto Sin Devengar	Ejercido	Pagado	Cuentas por Pagar	
												Deuda	Deuda
2540	Materiales, accesorios y suministros médicos	\$26,970.72	-\$25,134.82	\$1,835.90	\$1,835.90	\$0.00	\$1,835.90	\$0.00	\$0.00	\$1,835.90	\$1,835.90	\$0.00	\$0.00
2541	Materiales, accesorios y suministros médicos	\$26,970.72	-\$25,134.82	\$1,835.90	\$1,835.90	\$0.00	\$1,835.90	\$0.00	\$0.00	\$1,835.90	\$1,835.90	\$0.00	\$0.00
2600	COMBUSTIBLES, LUBRICANTES Y ADITIVOS	\$71,489.28	\$37,883.04	\$109,372.32	\$109,372.32	\$0.00	\$109,372.32	\$0.00	\$0.00	\$109,372.32	\$109,372.32	\$0.00	\$0.00
2610	Combustibles, lubricantes y aditivos	\$71,489.28	\$37,883.04	\$109,372.32	\$109,372.32	\$0.00	\$109,372.32	\$0.00	\$0.00	\$109,372.32	\$109,372.32	\$0.00	\$0.00
2611	Combustibles, lubricantes y aditivos	\$71,489.28	\$37,883.04	\$109,372.32	\$109,372.32	\$0.00	\$109,372.32	\$0.00	\$0.00	\$109,372.32	\$109,372.32	\$0.00	\$0.00
2700	VESTUARIO, BLANCOS, PRENDAS DE PROTECCIÓN	\$14,936.16	\$25,409.37	\$40,345.53	\$40,345.53	\$0.00	\$40,345.53	\$0.00	\$0.00	\$40,345.53	\$40,345.53	\$0.00	\$0.00
2710	Vestuario y uniformes	\$5,322.84	\$22,555.99	\$27,878.83	\$27,878.83	\$0.00	\$27,878.83	\$0.00	\$0.00	\$27,878.83	\$27,878.83	\$0.00	\$0.00
2711	Vestuario y uniformes	\$5,322.84	\$22,555.99	\$27,878.83	\$27,878.83	\$0.00	\$27,878.83	\$0.00	\$0.00	\$27,878.83	\$27,878.83	\$0.00	\$0.00
2730	Artículos deportivos	\$9,613.32	\$2,853.38	\$12,466.70	\$12,466.70	\$0.00	\$12,466.70	\$0.00	\$0.00	\$12,466.70	\$12,466.70	\$0.00	\$0.00
2731	Artículos deportivos	\$9,613.32	\$2,853.38	\$12,466.70	\$12,466.70	\$0.00	\$12,466.70	\$0.00	\$0.00	\$12,466.70	\$12,466.70	\$0.00	\$0.00
2900	HERRAMIENTAS, REFACCIONES Y ACCESORIOS MEN	\$61,263.00	\$9,841.85	\$71,104.85	\$71,104.85	\$0.00	\$71,104.85	\$0.00	\$0.00	\$71,104.85	\$71,104.85	\$0.00	\$0.00
2910	Herramientas menores	\$20,277.36	-\$3,140.03	\$17,137.33	\$17,137.33	\$0.00	\$17,137.33	\$0.00	\$0.00	\$17,137.33	\$17,137.33	\$0.00	\$0.00
2911	Herramientas menores	\$20,277.36	-\$3,140.03	\$17,137.33	\$17,137.33	\$0.00	\$17,137.33	\$0.00	\$0.00	\$17,137.33	\$17,137.33	\$0.00	\$0.00
2920	Refacciones y accesorios menores de edificios	\$18,573.12	\$19,681.83	\$38,254.95	\$38,254.95	\$0.00	\$38,254.95	\$0.00	\$0.00	\$38,254.95	\$38,254.95	\$0.00	\$0.00
2921	Refacciones y accesorios menores de edificios	\$18,573.12	\$19,681.83	\$38,254.95	\$38,254.95	\$0.00	\$38,254.95	\$0.00	\$0.00	\$38,254.95	\$38,254.95	\$0.00	\$0.00
2930	Refacciones y accesorios menores de mobiliario y equipo	\$4,506.36	-\$4,506.36	\$0.00	\$0.00	\$0.00	\$0.00	\$0.00	\$0.00	\$0.00	\$0.00	\$0.00	\$0.00
2931	Refacciones y accesorios menores de mobiliario y equipo	\$4,506.36	-\$4,506.36	\$0.00	\$0.00	\$0.00	\$0.00	\$0.00	\$0.00	\$0.00	\$0.00	\$0.00	\$0.00
2940	Refacciones y accesorios menores de equipo de comput	\$1,492.08	-\$1,492.08	\$0.00	\$0.00	\$0.00	\$0.00	\$0.00	\$0.00	\$0.00	\$0.00	\$0.00	\$0.00
2941	Refacciones y accesorios menores de equipo de comput	\$1,492.08	-\$1,492.08	\$0.00	\$0.00	\$0.00	\$0.00	\$0.00	\$0.00	\$0.00	\$0.00	\$0.00	\$0.00
2960	Refacciones y accesorios menores de equipo de transpor	\$6,972.00	\$8,276.57	\$15,248.57	\$15,248.57	\$0.00	\$15,248.57	\$0.00	\$0.00	\$15,248.57	\$15,248.57	\$0.00	\$0.00
2961	Refacciones y accesorios menores de equipo de transpor	\$6,972.00	\$8,276.57	\$15,248.57	\$15,248.57	\$0.00	\$15,248.57	\$0.00	\$0.00	\$15,248.57	\$15,248.57	\$0.00	\$0.00
2980	Refacciones y accesorios menores de maquinaria y otros	\$9,442.08	-\$8,978.08	\$464.00	\$464.00	\$0.00	\$464.00	\$0.00	\$0.00	\$464.00	\$464.00	\$0.00	\$0.00
2981	Refacciones y accesorios menores de maquinaria y otros	\$9,442.08	-\$8,978.08	\$464.00	\$464.00	\$0.00	\$464.00	\$0.00	\$0.00	\$464.00	\$464.00	\$0.00	\$0.00
3000	SERVICIOS GENERALES	\$1,535,333.86	\$34,772.89	\$1,570,106.75	\$1,570,106.75	\$0.00	\$1,003,928.26	\$566,178.49	\$566,178.49	\$1,002,990.26	\$1,002,990.26	\$0.00	\$938.00
3100	SERVICIOS BASICOS	\$216,000.00	\$33,906.30	\$249,906.30	\$249,906.30	\$0.00	\$249,906.30	\$0.00	\$0.00	\$249,906.30	\$249,906.30	\$0.00	\$0.00
3110	Energía eléctrica	\$90,000.00	\$34,519.00	\$124,519.00	\$124,519.00	\$0.00	\$124,519.00	\$0.00	\$0.00	\$124,519.00	\$124,519.00	\$0.00	\$0.00
3111	Energía eléctrica	\$90,000.00	\$34,519.00	\$124,519.00	\$124,519.00	\$0.00	\$124,519.00	\$0.00	\$0.00	\$124,519.00	\$124,519.00	\$0.00	\$0.00
3120	Gas	\$72,000.00	-\$8,358.35	\$63,640.65	\$63,640.65	\$0.00	\$63,640.65	\$0.00	\$0.00	\$63,640.65	\$63,640.65	\$0.00	\$0.00
3121	Gas	\$72,000.00	-\$8,358.35	\$63,640.65	\$63,640.65	\$0.00	\$63,640.65	\$0.00	\$0.00	\$63,640.65	\$63,640.65	\$0.00	\$0.00
3130	Agua	\$30,000.00	\$9,920.19	\$39,920.19	\$39,920.19	\$0.00	\$39,920.19	\$0.00	\$0.00	\$39,920.19	\$39,920.19	\$0.00	\$0.00
3131	Agua	\$30,000.00	\$9,920.19	\$39,920.19	\$39,920.19	\$0.00	\$39,920.19	\$0.00	\$0.00	\$39,920.19	\$39,920.19	\$0.00	\$0.00



Utr: Supervisor
Rep: rptEstadoPresupuestoEgresos_FF

CENTRO DE ASISTENCIA SOCIAL RAFAEL NIETO
SAN LUIS POTOSI
Estado del Ejercicio del Presupuesto de Egresos por Fuente de Financiamiento Al 31/dic./2022

Fecha y hora de Impresión | 13 ene./2023 | 01:47 p. m.

Objeto del Gasto	Unidad Administrativa	Aprobado	Ampliaciones / (Reducciones)	Presupuesto Vigente	Comprometido	Presupuesto Disponible para Comprometer	Devengado	Comprometido o No Devengado	Presupuesto Sin Devenegar	Ejercido	Pagado	Cuentas por Pagar	
												Deuda	Deuda
3140	Telefonia tradicional	\$24,000.00	-\$2,173.54	\$21,826.46	\$21,826.46	\$0.00	\$21,826.46	\$0.00	\$0.00	\$21,826.46	\$21,826.46	\$0.00	\$0.00
3141	Telefonia tradicional	\$24,000.00	-\$2,173.54	\$21,826.46	\$21,826.46	\$0.00	\$21,826.46	\$0.00	\$0.00	\$21,826.46	\$21,826.46	\$0.00	\$0.00
3300	SERVICIOS PROFESIONALES, CIENTIFICOS, TECNIC	\$181,000.00	\$96,616.21	\$277,616.21	\$277,616.21	\$0.00	\$277,616.21	\$0.00	\$0.00	\$277,616.21	\$277,616.21	\$0.00	\$0.00
3330	Servicios de consultoria administrativa, procesos, tecnica	\$0.00	\$16,764.25	\$16,764.25	\$16,764.25	\$0.00	\$16,764.25	\$0.00	\$0.00	\$16,764.25	\$16,764.25	\$0.00	\$0.00
3331	Servicios de consultoria administrativa, procesos, tecnica	\$0.00	\$16,764.25	\$16,764.25	\$16,764.25	\$0.00	\$16,764.25	\$0.00	\$0.00	\$16,764.25	\$16,764.25	\$0.00	\$0.00
3340	Servicios de capacitación	\$19,000.00	\$18,946.00	\$37,946.00	\$37,946.00	\$0.00	\$37,946.00	\$0.00	\$0.00	\$37,946.00	\$37,946.00	\$0.00	\$0.00
3341	Servicios de capacitación	\$19,000.00	\$18,946.00	\$37,946.00	\$37,946.00	\$0.00	\$37,946.00	\$0.00	\$0.00	\$37,946.00	\$37,946.00	\$0.00	\$0.00
3350	Servicios de investigación científica y desarrollo	\$0.00	\$10,284.75	\$10,284.75	\$10,284.75	\$0.00	\$10,284.75	\$0.00	\$0.00	\$10,284.75	\$10,284.75	\$0.00	\$0.00
3351	Servicios de investigación científica y desarrollo	\$0.00	\$10,284.75	\$10,284.75	\$10,284.75	\$0.00	\$10,284.75	\$0.00	\$0.00	\$10,284.75	\$10,284.75	\$0.00	\$0.00
3360	Servicios de apoyo administrativo, traducción, fotocopiado	\$0.00	\$4,519.00	\$4,519.00	\$4,519.00	\$0.00	\$4,519.00	\$0.00	\$0.00	\$4,519.00	\$4,519.00	\$0.00	\$0.00
3361	Servicios de apoyo administrativo, traducción, fotocopiado	\$0.00	\$4,519.00	\$4,519.00	\$4,519.00	\$0.00	\$4,519.00	\$0.00	\$0.00	\$4,519.00	\$4,519.00	\$0.00	\$0.00
3390	Servicios profesionales, científicos y técnicos integrales	\$162,000.00	\$46,102.21	\$208,102.21	\$208,102.21	\$0.00	\$208,102.21	\$0.00	\$0.00	\$208,102.21	\$208,102.21	\$0.00	\$0.00
3391	Servicios profesionales, científicos y técnicos integrales	\$162,000.00	\$46,102.21	\$208,102.21	\$208,102.21	\$0.00	\$208,102.21	\$0.00	\$0.00	\$208,102.21	\$208,102.21	\$0.00	\$0.00
3400	SERVICIOS FINANCIEROS, BANCARIOS Y COMERCIA	\$24,664.70	-\$7,637.65	\$17,027.05	\$17,027.05	\$0.00	\$17,027.05	\$0.00	\$0.00	\$17,027.05	\$17,027.05	\$0.00	\$0.00
3410	Servicios financieros y bancarios	\$8,004.00	-\$1,143.77	\$6,855.23	\$6,855.23	\$0.00	\$6,855.23	\$0.00	\$0.00	\$6,855.23	\$6,855.23	\$0.00	\$0.00
3411	Servicios financieros y bancarios	\$8,004.00	-\$1,143.77	\$6,855.23	\$6,855.23	\$0.00	\$6,855.23	\$0.00	\$0.00	\$6,855.23	\$6,855.23	\$0.00	\$0.00
3450	Seguro de bienes patrimoniales	\$16,660.70	-\$6,508.88	\$10,151.82	\$10,151.82	\$0.00	\$10,151.82	\$0.00	\$0.00	\$10,151.82	\$10,151.82	\$0.00	\$0.00
3451	Seguro de bienes patrimoniales	\$16,660.70	-\$6,508.88	\$10,151.82	\$10,151.82	\$0.00	\$10,151.82	\$0.00	\$0.00	\$10,151.82	\$10,151.82	\$0.00	\$0.00
3500	SERVICIOS DE INSTALACIÓN, REPARACIÓN, MANTEN	\$493,354.67	-\$119,767.48	\$373,587.19	\$373,587.19	\$0.00	\$373,587.19	\$0.00	\$0.00	\$373,587.19	\$373,587.19	\$0.00	\$0.00
3510	Conservación y mantenimiento menor de inmuebles	\$330,000.00	-\$31,505.67	\$298,494.33	\$298,494.33	\$0.00	\$298,494.33	\$0.00	\$0.00	\$298,494.33	\$298,494.33	\$0.00	\$0.00
3511	Conservación y mantenimiento menor de inmuebles	\$330,000.00	-\$31,505.67	\$298,494.33	\$298,494.33	\$0.00	\$298,494.33	\$0.00	\$0.00	\$298,494.33	\$298,494.33	\$0.00	\$0.00
3520	Instalación, reparación y mantenimiento de mobiliario y ei	\$16,008.00	-\$16,008.00	\$0.00	\$0.00	\$0.00	\$0.00	\$0.00	\$0.00	\$0.00	\$0.00	\$0.00	\$0.00
3521	Instalación, reparación y mantenimiento de mobiliario y ei	\$16,008.00	-\$16,008.00	\$0.00	\$0.00	\$0.00	\$0.00	\$0.00	\$0.00	\$0.00	\$0.00	\$0.00	\$0.00
3530	Instalación, reparación y mantenimiento de equipo de cor	\$0.00	\$19,332.00	\$19,332.00	\$19,332.00	\$0.00	\$19,332.00	\$0.00	\$0.00	\$19,332.00	\$19,332.00	\$0.00	\$0.00
3531	Instalación, reparación y mantenimiento de equipo de cor	\$0.00	\$19,332.00	\$19,332.00	\$19,332.00	\$0.00	\$19,332.00	\$0.00	\$0.00	\$19,332.00	\$19,332.00	\$0.00	\$0.00
3550	Reparación y mantenimiento de equipo de transporte	\$32,004.00	-\$2,607.14	\$29,396.86	\$29,396.86	\$0.00	\$29,396.86	\$0.00	\$0.00	\$29,396.86	\$29,396.86	\$0.00	\$0.00
3551	Reparación y mantenimiento de equipo de transporte	\$32,004.00	-\$2,607.14	\$29,396.86	\$29,396.86	\$0.00	\$29,396.86	\$0.00	\$0.00	\$29,396.86	\$29,396.86	\$0.00	\$0.00
3570	Instalación, reparación y mantenimiento de maquinaria, o	\$9,000.00	-\$4,709.00	\$4,292.00	\$4,292.00	\$0.00	\$4,292.00	\$0.00	\$0.00	\$4,292.00	\$4,292.00	\$0.00	\$0.00
3571	Instalación, reparación y mantenimiento de maquinaria, o	\$9,000.00	-\$4,709.00	\$4,292.00	\$4,292.00	\$0.00	\$4,292.00	\$0.00	\$0.00	\$4,292.00	\$4,292.00	\$0.00	\$0.00
3580	Servicios de limpieza y manejo de desechos	\$89,676.00	-\$89,676.00	\$0.00	\$0.00	\$0.00	\$0.00	\$0.00	\$0.00	\$0.00	\$0.00	\$0.00	\$0.00
3581	Servicios de limpieza y manejo de desechos	\$89,676.00	-\$89,676.00	\$0.00	\$0.00	\$0.00	\$0.00	\$0.00	\$0.00	\$0.00	\$0.00	\$0.00	\$0.00



Usu: Supervisor
Rep: rptEstadoPresupuestoEgresos_FF

CENTRO DE ASISTENCIA SOCIAL RAFAEL NIETO
SAN LUIS POTOSI
Estado del Ejercicio del Presupuesto de Egresos por Fuente de Financiamiento Al 31/dic./2022

Fecha y hora de Impresión | 13/ene./2023 | 01:47 p. m.

Objeto del Gasto	Unidad Administrativa	Aprobado	Ampliaciones / (Reducciones)	Presupuesto Vigente	Comprometido	Presupuesto Disponible para Comprometer		Comprometido o No Devengado	Presupuesto Sin Devengar	Ejercido	Cuentas por Pagar	
						Disponible para Comprometer	Comprometido				Pagado	Deuda
3590	Servicios de jardinería y fumigación	\$16,666.67	\$5,605.33	\$22,272.00	\$22,272.00	\$0.00	\$0.00	\$0.00	\$0.00	\$22,272.00	\$22,272.00	\$0.00
3591	Servicios de jardinería y fumigación	\$16,666.67	\$5,605.33	\$22,272.00	\$22,272.00	\$0.00	\$0.00	\$0.00	\$0.00	\$22,272.00	\$22,272.00	\$0.00
3700	SERVICIOS DE TRASLADOS Y VIATICOS	\$20,800.00	-\$19,743.27	\$1,056.73	\$1,056.73	\$0.00	\$0.00	\$0.00	\$0.00	\$1,056.73	\$1,056.73	\$0.00
3720	Pasajes terrestres	\$4,800.00	-\$4,230.47	\$569.53	\$569.53	\$0.00	\$0.00	\$0.00	\$0.00	\$569.53	\$569.53	\$0.00
3721	Pasajes terrestres	\$4,800.00	-\$4,230.47	\$569.53	\$569.53	\$0.00	\$0.00	\$0.00	\$0.00	\$569.53	\$569.53	\$0.00
3750	Viáticos en el país	\$16,000.00	-\$16,000.00	\$0.00	\$0.00	\$0.00	\$0.00	\$0.00	\$0.00	\$0.00	\$0.00	\$0.00
3751	Viáticos en el país	\$16,000.00	-\$16,000.00	\$0.00	\$0.00	\$0.00	\$0.00	\$0.00	\$0.00	\$0.00	\$0.00	\$0.00
3780	Servicios integrales de traslado y viáticos	\$0.00	\$487.20	\$487.20	\$487.20	\$0.00	\$0.00	\$0.00	\$0.00	\$487.20	\$487.20	\$0.00
3781	Servicios integrales de traslado y viáticos	\$0.00	\$487.20	\$487.20	\$487.20	\$0.00	\$0.00	\$0.00	\$0.00	\$487.20	\$487.20	\$0.00
3800	SERVICIOS OFICIALES	\$0.00	\$46,235.08	\$46,235.08	\$46,235.08	\$0.00	\$0.00	\$0.00	\$0.00	\$46,235.08	\$46,235.08	\$0.00
3820	Gastos de orden social y cultural	\$0.00	\$39,892.96	\$39,892.96	\$39,892.96	\$0.00	\$0.00	\$0.00	\$0.00	\$39,892.96	\$39,892.96	\$0.00
3821	Gastos de orden social y cultural	\$0.00	\$39,892.96	\$39,892.96	\$39,892.96	\$0.00	\$0.00	\$0.00	\$0.00	\$39,892.96	\$39,892.96	\$0.00
3850	Gastos de representación	\$0.00	\$6,342.12	\$6,342.12	\$6,342.12	\$0.00	\$0.00	\$0.00	\$0.00	\$6,342.12	\$6,342.12	\$0.00
3851	Gastos de representación	\$0.00	\$6,342.12	\$6,342.12	\$6,342.12	\$0.00	\$0.00	\$0.00	\$0.00	\$6,342.12	\$6,342.12	\$0.00
3900	OTROS SERVICIOS GENERALES	\$599,514.49	\$5,183.70	\$604,698.19	\$604,698.19	\$0.00	\$0.00	\$566,178.49	\$566,178.49	\$38,519.70	\$38,519.70	\$0.00
3920	Impuestos y derechos	\$0.00	\$3,573.00	\$3,573.00	\$3,573.00	\$0.00	\$0.00	\$0.00	\$0.00	\$3,573.00	\$3,573.00	\$0.00
3921	Impuestos y derechos	\$0.00	\$3,573.00	\$3,573.00	\$3,573.00	\$0.00	\$0.00	\$0.00	\$0.00	\$3,573.00	\$3,573.00	\$0.00
3950	Penas, multas, accesos y actualizaciones	\$0.00	\$33,327.70	\$33,327.70	\$33,327.70	\$0.00	\$0.00	\$0.00	\$0.00	\$33,327.70	\$33,327.70	\$0.00
3951	Penas, multas, accesos y actualizaciones	\$0.00	\$33,327.70	\$33,327.70	\$33,327.70	\$0.00	\$0.00	\$0.00	\$0.00	\$33,327.70	\$33,327.70	\$0.00
3980	Impuesto sobre nóminas y otros que se deriven de unare	\$566,178.49	\$0.00	\$566,178.49	\$566,178.49	\$0.00	\$0.00	\$566,178.49	\$566,178.49	\$0.00	\$0.00	\$0.00
3981	Impuesto sobre nóminas y otros que se deriven de unare	\$566,178.49	\$0.00	\$566,178.49	\$566,178.49	\$0.00	\$0.00	\$566,178.49	\$566,178.49	\$0.00	\$0.00	\$0.00
3990	Otros servicios generales	\$33,336.00	-\$31,717.00	\$1,619.00	\$1,619.00	\$0.00	\$0.00	\$0.00	\$0.00	\$1,619.00	\$1,619.00	\$0.00
3991	Otros servicios generales	\$33,336.00	-\$31,717.00	\$1,619.00	\$1,619.00	\$0.00	\$0.00	\$0.00	\$0.00	\$1,619.00	\$1,619.00	\$0.00
9000	DEUDA PUBLICA	\$0.00	\$1,154,387.00	\$1,154,387.00	\$1,154,387.00	\$0.00	\$0.00	\$0.00	\$0.00	\$1,154,387.00	\$1,154,387.00	\$0.00
9900	ADEUDOS DE EJERCICIOS FISCALES ANTERIORES (\$0.00	\$1,154,387.00	\$1,154,387.00	\$1,154,387.00	\$0.00	\$0.00	\$0.00	\$0.00	\$1,154,387.00	\$1,154,387.00	\$0.00
9910	ADEFAS	\$0.00	\$1,154,387.00	\$1,154,387.00	\$1,154,387.00	\$0.00	\$0.00	\$0.00	\$0.00	\$1,154,387.00	\$1,154,387.00	\$0.00
9911	ADEFAS	\$0.00	\$1,154,387.00	\$1,154,387.00	\$1,154,387.00	\$0.00	\$0.00	\$0.00	\$0.00	\$1,154,387.00	\$1,154,387.00	\$0.00
RECURSO DE TRANSFERENCIAS DE		\$20,940,724.93	\$5,513,537.39	\$27,453,662.32	\$27,403,789.76	\$49,872.56	\$26,837,611.27	\$566,178.49	\$616,091.05	\$26,036,344.55	\$26,036,344.55	\$807,266.72
Total Final		\$20,940,724.93	\$5,513,537.39	\$27,453,662.32	\$27,403,789.76	\$49,872.56	\$26,837,611.27	\$566,178.49	\$616,091.05	\$26,036,344.55	\$26,036,344.55	\$807,266.72

Page 5



Utr: Supervisor
Rep: rptEstadoPresupuestoEgresos_FF

**CENTRO DE ASISTENCIA SOCIAL RAFAEL NIETO
SAN LUIS POTOSI**
Estado del Ejercicio del Presupuesto de Egresos por Fuente de Financiamiento Al 31/dic./2022

Fecha y hora de Impresión | 13/ene./2023
01:47 p. m.

Objeto del Gasto	Unidad Administrativa	Aprobado	Ampliaciones / (reducciones)	Presupuesto Vigente	Presupuesto Comprometido	Presupuesto Disponible para Comprometer	Devengado	Comprometido o No Devengado	Presupuesto Sin Devengar	Ejercido	Pagado	Cuentas por Pagar Deuda
------------------	-----------------------	----------	------------------------------	---------------------	--------------------------	---	-----------	-----------------------------	--------------------------	----------	--------	-------------------------


 EDNA ANTA LOPEZ
 ENCARGADA DE DESPACHO DE LA DIRECCION GENERAL

3. INFORMACIÓN PROGRAMÁTICA



CENTRO DE ASISTENCIA SOCIAL RAFAEL NIETO

SAN LUIS POTOSI

Gasto por Categoría Programática

Del 01/ene./2022 Al 31/dic./2022

Usr: Supervisor

Rep: rptEstadoPresupuestoEgresos_PC

Fecha y | 13/ene./2023


hora de Impresión | 01:47 p. m.

Concepto	Egresos					Subejercicio
	Aprobado	Ampliaciones / (Reducciones)	Modificado	Devengado	Pagado	
Programas	1	2	3=(1+2)	4	5	6 = (3 - 4)

Desempeño de las Funciones

Prestación de Servicios Públicos

	\$20,940,124.93	\$6,513,537.39	\$27,453,662.32	\$26,837,611.27	\$26,036,344.55	\$616,051.05
Total del Gasto	\$20,940,124.93	\$6,513,537.39	\$27,453,662.32	\$26,837,611.27	\$26,036,344.55	\$616,051.05


 EDNA ANTA LOPEZ
 ENCARGADA DE DESPACHO DE LA DIRECCION GENERAL


Programa Presupuestario (Modalidad y Programa) / Actividad Institucional/ Objeto del gasto por Capítulo/Clasificación Económica	Aprobado (Producciones)	Presupuesto Vigente	Comprometido	Presupuesto Disponible para Comprometer	Devengado	Comprometido No Devengado	Presupuesto Sin Devengar	Ejercido	Pagado	Cuentas por Pagar Deuda
---	-------------------------	---------------------	--------------	---	-----------	---------------------------	--------------------------	----------	--------	-------------------------

0 Sin Ramo/Dependencia

 P100 RAFAEL NIETO

PY01 RAFAEL NIETO										
1000 SERVICIOS PERSONALES	\$17,724,797.19	\$5,359,150.39	\$23,083,947.58	\$0.00	\$23,083,947.58	\$0.00	\$0.00	\$22,283,618.86	\$22,283,618.86	\$800,328.72
1 Gasto Corriente	\$17,724,797.19	\$5,359,150.39	\$23,083,947.58	\$0.00	\$23,083,947.58	\$0.00	\$0.00	\$22,283,618.86	\$22,283,618.86	\$800,328.72
2000 MATERIALES Y SUMINISTROS	\$1,679,993.88	-\$34,772.89	\$1,645,220.99	\$49,872.56	\$1,595,348.43	\$0.00	\$49,872.56	\$1,595,348.43	\$1,595,348.43	\$0.00
1 Gasto Corriente	\$1,679,993.88	-\$34,772.89	\$1,645,220.99	\$49,872.56	\$1,595,348.43	\$0.00	\$49,872.56	\$1,595,348.43	\$1,595,348.43	\$0.00
3000 SERVICIOS GENERALES	\$1,535,333.86	\$34,772.89	\$1,570,106.75	\$0.00	\$1,003,928.26	\$566,178.49	\$566,178.49	\$1,002,990.26	\$1,002,990.26	\$938.00
1 Gasto Corriente	\$1,535,333.86	\$34,772.89	\$1,570,106.75	\$0.00	\$1,003,928.26	\$566,178.49	\$566,178.49	\$1,002,990.26	\$1,002,990.26	\$938.00
9000 DEUDA PUBLICA	\$0.00	\$1,154,387.00	\$1,154,387.00	\$0.00	\$1,154,387.00	\$0.00	\$0.00	\$1,154,387.00	\$1,154,387.00	\$0.00
3 Amortización de la deuda y disminución	\$0.00	\$1,154,387.00	\$1,154,387.00	\$0.00	\$1,154,387.00	\$0.00	\$0.00	\$1,154,387.00	\$1,154,387.00	\$0.00
RAFAEL NIETO	\$20,940,124.93	\$6,513,537.39	\$27,453,662.32	\$49,872.56	\$26,837,611.27	\$566,178.49	\$616,051.05	\$26,036,344.55	\$26,036,344.55	\$801,266.72

RAFAEL NIETO	\$20,940,124.93	\$6,513,537.39	\$27,453,662.32	\$49,872.56	\$26,837,611.27	\$566,178.49	\$616,051.05	\$26,036,344.55	\$26,036,344.55	\$801,266.72
Sin Ramo/Dependencia	\$20,940,124.93	\$6,513,537.39	\$27,453,662.32	\$49,872.56	\$26,837,611.27	\$566,178.49	\$616,051.05	\$26,036,344.55	\$26,036,344.55	\$801,266.72
TOTAL	\$20,940,124.93	\$6,513,537.39	\$27,453,662.32	\$49,872.56	\$26,837,611.27	\$566,178.49	\$616,051.05	\$26,036,344.55	\$26,036,344.55	\$801,266.72






High Supervisor
prfEstadoPresupuestoEgresosUA_PG_PY_CP_CE

Ramo o Dependencia / Programa Presupuestario (Modalidad y Programa) / Programa Presupuestario (Modalidad y Programa) / Actividad Institucional/ Objeto del gasto por Capítulo / Clasificación Económica
SAN LUIS POTOSI
Del 01/ene./2022 Al 31/dic./2022

Fecha y hora de Impresión | 13/ene./2023 | 01:49 p. m.

Ramo o Dependencia / Programa Presupuestario (Modalidad y Programa) / Actividad Institucional/ Objeto del gasto por Capítulo/Clasificación Económica	Aprobado (Reducciones)	Presupuesto Vigente	Comprometido	Presupuesto Disponible para Comprometer	Devengado	Comprometido No Devengado	Presupuesto Sin Devengar	Ejercido	Pagado	Cuentas por Pagar Deuda
--	------------------------	---------------------	--------------	---	-----------	---------------------------	--------------------------	----------	--------	-------------------------


 EDNA ANTA LOPEZ
 ENCARGADA DE DESPACHO DE LA DIRECCION GENERAL

TRIMESTRALES

4. ANEXOS



CENTRO DE ASISTENCIA SOCIAL RAFAEL NIETO
SAN LUIS POTOSI

Informe sobre Pasivos Contingentes
al 31/dic./2022

Usu: Supervisor
Rep: rptPasivosContingentes

Fecha y hora de Impresión | 13/ene./2023
01:41 p. m.

"En Cumplimiento a lo dispuesto en los artículos 46, Fracción I, Inciso f), y 52 de la Ley General de Contabilidad Gubernamental y de conformidad con lo establecido en el Capítulo VII, Numeral, II, Inciso h) del Manual de Contabilidad Gubernamental emitido por el CONAC, el Ente Público informa lo siguiente:"

SIN INFORMACIÓN QUE
REVELAR

"Bajo protesta de decir verdad declaramos que los Estados Financieros y sus notas, son razonablemente correctos y son responsabilidad del emisor".


EDNA ANTA LOPEZ

ENCARGADA DE DESPACHO DE LA DIRECCIÓN
GENERAL



CENTRO DE ASISTENCIA SOCIAL RAFAEL NIETO
SAN LUIS POTOSI
Endeudamiento Neto

Del 01/ene./2022 Al 31/dic./2022

Usr: Supervisor
Rep: rptEndeudamientoNeto

Fecha y hora de Impresión | 13/ene./2023
01.49 p. m.

Identificación de Crédito o Instrumento	Contratación/Colocación	Amortización	Endeudamiento Neto
	A	B	C=A-B
Créditos Bancarios			
Total Créditos Bancarios	\$0.00	\$0.00	\$0.00
Otros Instrumentos de Deuda			
Total Otros Instrumentos de Deuda	\$0.00	\$0.00	\$0.00
Total	\$0.00	\$0.00	\$0.00



CENTRO DE ASISTENCIA SOCIAL RAFAEL NIETO
SAN LUIS POTOSI
Intereses de la Deuda

Del 01/ene./2022 Al 31/dic./2022

Usr: Supervisor
Rep: rptInteresesdeLaDeuda

Fecha y hora de Impresión | 13/ene./2023
01:50 p. m.

Identificación de Crédito o Instrumento	Devengado	Pagado
Créditos Bancarios		
Total de Intereses de Créditos Bancarios	\$0.00	\$0.00
Otros Instrumentos de Deuda		
Total de Intereses de Otros Instrumentos de Deuda	\$0.00	\$0.00
Total	\$0.00	\$0.00

EDNA ANTA LOPEZ

ENCARGADA DE DESPACHO DE LA DIRECCIÓN GENERAL



CENTRO DE ASISTENCIA SOCIAL RAFAEL NIETO
SAN LUIS POTOSI

Indicadores de Postura Fiscal
del 01/ene./2022 al 31/dic./2022
(Cifras en pesos)

Usr: Supervisor
Rep: rptIndicadoresPosturaFiscal

Fecha y hora de Impresión | 3/ene./2023
01:50 p. m.

Concepto	Estimado / Aprobado	Devengado	Recaudado / Pagado
I. Ingresos Presupuestarios (I=1+2)			
1. Ingresos del Gobierno de la Entidad Federativa	\$20,940,124.93	\$26,837,726.12	\$26,837,726.12
2. Ingresos del Sector Paraestatal	\$0.00	\$0.00	\$0.00
II. Egresos Presupuestarios (II=3+4)			
3. Egresos del Gobierno de la Entidad Federativa	\$20,940,124.93	\$26,837,611.27	\$26,036,344.55
4. Egresos del Sector Paraestatal	\$0.00	\$0.00	\$0.00
III. Balance Presupuestario (Superávit o Déficit) (III = I - II)	\$0.00	\$114.85	\$801,381.57

Concepto	Estimado / Aprobado	Devengado	Recaudado / Pagado
III. Balance Presupuestario (Superávit o Déficit)	\$0.00	\$114.85	\$801,381.57
IV. Intereses, Comisiones y Gastos de la Deuda	\$0.00	\$0.00	\$0.00
V. Balance Primario (Superávit o Déficit) (V= III + IV)	\$0.00	\$114.85	\$801,381.57

Concepto	Estimado / Aprobado	Devengado	Recaudado / Pagado
A. Financiamiento	\$0.00	\$0.00	\$0.00
B. Amortización de la deuda	\$0.00	\$0.00	\$0.00
C. Financiamiento Neto	\$0.00	\$0.00	\$0.00


EDNA ANTA LÓPEZ
ENCARGADA DE DESPACHO DE LA DIRECCIÓN
GENERAL



CENTRO DE ASISTENCIA SOCIAL RAFAEL NIETO
SAN LUIS POTOSI

Relación de Bienes Muebles que Componen su Patrimonio

Al 31/12/2022

Código	Descripción del Bien	Valor en Libros
1241	MOBILIARIO Y EQUIPO DE ADMINISTRACIÓN	\$468,431.57
1242	MOBILIARIO Y EQUIPO EDUCACIONAL Y RECREATIVO	\$192,899.64
1244	VEHÍCULOS Y EQUIPO DE TRANSPORTE	\$202,651.91
1245	EQUIPO DE DEFENSA Y SEGURIDAD	\$24,224.00
1246	MAQUINARIA, OTROS EQUIPOS Y HERRAMIENTAS	\$271,040.93
1247	COLECCIONES, OBRAS DE ARTE Y OBJETOS VALIOSOS	\$15,000.00

Número Total de Bienes: 6

Total de Valor Libros: \$1,174,248.05



**CENTRO DE ASISTENCIA SOCIAL RAFAEL NIETO
SAN LUIS POTOSI**

Relación de Bienes Inmuebles que Componen su Patrimonio

Al 31/12/2022

Código	Descripción del Bien	Valor en Libros
1233	EDIFICIOS NO HABITACIONALES	\$24,869.74
1239	OTROS BIENES INMUEBLES	\$4,625.00

Número Total de Bienes: 2

Total de Valor Libros: \$29,494.74


CENTRO DE ASISTENCIA SOCIAL RAFAEL NIETO (CA) RELACIONE CUENTAS BANCARIAS PRODUCTIVAS 15/05/2022		
FONDO / PROGRAMA O CONVENIO	DATOS DE LA CUENTA BANCARIA	
	INSTITUCION BANCARIA	NO. DE CUENTA
CUENTA DE GASTO CORRIENTE	BANORTE	846003592


 EDNA ANTA LÓPEZ
 ENCARGADA DE DESPACHO DE LA
 DIRECCION GENERAL DEL CENTRO DE
 ASISTENCIA SOCIAL RAFAEL NIETO

CENTRO DE ASISTENCIA SOCIAL RAFAEL NIETO	
CENTRO DE ASISTENCIA SOCIAL RAFAEL NIETO	NO EXISTEN HASTA LA FECHA.


EDNA ANTA LÓPEZ
ENCARGADA DE DESPACHO DE LA DIRECCION
GENERAL DEL CENTRO DE ASISTENCIA SOCIAL
RAFAEL NIETO

5. INFORMACIÓN COMPLEMENTARIA



RAFAEL NIETO

CENTRO
DE ASISTENCIA
SOCIAL

CENTRO DE ASISTENCIA SOCIAL "RAFAEL NIETO"
CONCILIACION BANCARIA AL

31/12/2022

SALDO SEGÚN BANCOS:				31-dic-22	\$305,974.17
ABONAMOS Y NO CARGAN					
Menos:	Cheques en Circulacion				
Fecha	Cheque	Poliza	Beneficiario	Importe	
					\$ -
ABONAN Y NO CARGAMOS					
Menos:	Cheque Egreso		Beneficiario	Importe	
Fecha	Cheque	Egreso	Beneficiario	Importe	
					\$ -
CARGAN Y NO ABONAMOS					
Mas:	Cheque Egreso		Beneficiario	Importe	
Fecha	Cheque	Egreso	Beneficiario	Importe	
					\$ -
CARGAMOS Y NO ABONAN					
Mas:	Cheque Egreso		Beneficiario	Importe	
Fecha	Cheque	Egreso	Beneficiario	Importe	
					\$ -
SALDO SEGÚN BANCOS 31-dic-22					<u>\$856,601.87</u>
SALDO SEGÚN SACG AL 31-dic-22					<u>\$856,601.87</u>
DIFERENCIA					\$ -

AUTORIZÓ:


EDNA ANTA LÓPEZ
ENCARGADA DE DESPACHO DE LA DIRECCIÓN GENERAL

CENTRO DE ASISTENCIA SOCIAL RAFAEL NIETO
 CALLE AGUSTIN VERA 915

 DEL VALLE
 SAN LUIS POTOSI S.L.P. C.P. 78200
 SUCURSAL: 0846 GONZALEZ BOCANEGRA, S.L.P.
 TIPO DE ENVIO: RETENIDO

 NO. DE CLIENTE: 51969639
 RFC: CAS170615IB5

 DATOS DE SUCURSAL:
 PLAZA: 9588 PLAZA SAN LUIS POTOSI
 DIRECCIÓN: VENUSTIANO CARRANZA 2325 POLANCO
 TELÉFONO: 8112379

INFORMACIÓN DEL PERIODO

Periodo	Del 01/Diciembre/2022 al 31/Diciembre/2022
Fecha de corte	31/Diciembre/2022
Moneda	PESOS

RESUMEN INTEGRAL

Producto	No. de Cuenta	CLABE	Saldo anterior	Saldo al corte
ENLACE NEGOCIOS BASICA	0846003592	072 700 00846003592 9	\$305,974.17	\$856,601.87
INVERSION ENLACE NEGOCIOS	0639752356	072 700 00639752356 4	\$0.00	\$0.00
TOTAL			\$305,974.17	\$856,601.87

DETALLE ENLACE NEGOCIOS BASICA ▾ INVERSION ENLACE NEGOCIOS ▾
Resumen del periodo

Saldo inicial del periodo	\$ 305,974.17	\$0.00
+ Total de depósitos	\$ 5,812,018.24	\$0.00
- Total de retiros	\$ 5,261,355.74	\$0.00
+ Intereses Netos Ganados	\$ 0.00	\$0.00
- Total de comisiones Cobradas / Pagadas	\$ 30.00	\$0.00
- IVA sobre comisiones (16%)	\$ 4.80	\$0.00
- Intereses Cobrados / Pagados	\$ 0.00	\$0.00
Saldo actual	\$ 856,601.87	\$0.00
Saldo disponible al día*	\$ 856,601.87	\$0.00

Saldo Promedio

Saldo promedio mínimo	\$ 0.00	\$0.00
En el Periodo 01 Dic al 31 Dic:	\$ 955,704.92	\$0.00
Días que comprende el periodo	31	31

Intereses devengados


Tasa Bruta Anual	0.00%	0.00%
Interés Tasa Bruta Anual	\$ 0.00	\$0.00
Retención de ISR	\$ 0.00	\$0.00
INTERESES NETOS GANADOS	\$ 0.00	\$0.00

Saldo no disponible al día

Depósitos de Cheques S.B.C.	\$0.00
Ret. Garantía Líquida	\$
Comisiones pendientes de aplicar	\$0.00
Compras no aplicadas	\$0.00
TOTAL	\$0.00

Resumen de comisiones

Cheques girados	0
Cheques girados sin comisión	0
Cheques girados con comisión	0
Importe de la comisión	\$ 0.00
Por cheques devueltos	\$ 0.00
Otras comisiones	\$ 30.00

 ENLACE NEGOCIOS BASICA
 (Saldo inicial de \$305,974.17)


DEPÓSITOS	\$5,812,018.24
RETIROS	\$5,261,355.74
COMISIONES	\$30.00
OTROS CARGOS	\$4.80
SALDO FINAL	\$856,601.87


Línea Directa para su empresa:

 Ciudad de México: (55) 5140 5640 | Monterrey: (81) 8156 9640 | Guadalajara: (33) 3669 9040 | Resto del país: 800 - DIRECTA (3473282) | Visita nuestra página: www.banorte.com
 Banco Mexicano del Norte S.A. Institución de Banca Múltiple Grupo Financiero Banorte, Av. Revolución No. 3000, Colonia La Primavera C.P.64870, Municipio Monterrey
 Banco Línea RFC: BAN930309922

DETALLE DE MOVIMIENTOS (PESOS) ▾

Enlace Negocios Basica

FECHA	DESCRIPCIÓN / ESTABLECIMIENTO	MONTO DEL DEPOSITO	MONTO DEL RETIRO	SALDO
30-NOV-22	SALDO ANTERIOR			305,974.17
01-DIC-22	TRASPASO A CUENTA DE TERCEROS 0000127963 IVA:00000000.00 , A LA CUENTA: 0145152000 Despensa AL R.F.C. PFR010711561		2,490.55	303,483.62
01-DIC-22	TRASPASO A CUENTA DE TERCEROS 0000128106 IVA:00000000.00 , A LA CUENTA: 0145152000 Despensa AL R.F.C. PFR010711561		5,626.34	297,857.28
01-DIC-22	TRASPASO A CUENTA DE TERCEROS 0000128237 IVA:00000000.00 , A LA CUENTA: 0145152000 Despensa AL R.F.C. PFR010711561		6,146.91	291,710.37
01-DIC-22	COMPRA ORDEN DE PAGO SPEI 0112022 =REFERENCIA CTA/CLABE: 058597000029037959, BEM SPEI BCO:058 BENEF:Maritza Lizeth Alvarado Ibarra (DATO NO VERIF POR ESTA INST), Serv de Psicopedagogia CVE RASTREO: 8846APR202212012015448753 RFC: AAIM980226DC2 IVA: 000000000000.00 BANREGIO HORA LIQ: 09:46:57		4,554.06	287,156.31
01-DIC-22	COMISION ORDEN DE PAGO SPEI REFERENCIA: 0112022		5.00	287,151.31
01-DIC-22	I.V.A. ORDEN DE PAGO SPEI REFERENCIA: 0112022		0.80	287,150.51
01-DIC-22	CARGO POR PAGO CONCENTRACION BEM TELEFONOS DE ME 44481304014 AL RFC TME840315KT6 RAS 88462335050657001310 FAC 001310		1,789.00	285,361.51
01-DIC-22	TRASPASO A CUENTA DE TERCEROS 0000123982 IVA:00000000.00 , A LA CUENTA: 0145152000 Fruta y Verdura AL R.F.C. PFR010711561		1,592.68	283,768.83
01-DIC-22	TRASPASO A CUENTA DE TERCEROS 0000125446 IVA:00000000.00 , A LA CUENTA: 0145152000 Fruta y Verdura AL R.F.C. PFR010711561		2,020.19	281,748.64
02-DIC-22	PAGO REFERENCIADO 508344733622 Impuesto Deposito Referenciado		212,627.00	69,121.64
02-DIC-22	PAGO REFERENCIADO 508348533622 Impuesto Deposito Referenciado		1,187.00	67,934.64
05-DIC-22	CARGO POR PAGO CONCENTRACION BEM INTERAPAS SLP 0000000000000000000000000000000060814 AL RFC OIM960813E9A RAS 88462339388310082045 FAC 082045		902.00	67,032.64
05-DIC-22	CARGO POR PAGO CONCENTRACION BEM INTERAPAS SLP 00000000000000000000000000000000169817 AL RFC OIM960813E9A RAS 88462339388980082045 FAC 082045		902.00	66,130.64
05-DIC-22	COMPRA ORDEN DE PAGO SPEI 0051222 =REFERENCIA CTA/CEL : 0473328511 , BEM SPEI BCO:012 BENEF: Maria Cecilia Espinosa Sampedr (DATO NO VERIF POR ESTA INST), Mantenimiento de Vehiculo CVE RASTREO: 8846APR1202212052022036171 RFC: EISC601229RB5 IVA: 000000000000.00 BBVA BANCOMER HORA LIQ: 09:57:17		3,116.06	63,014.58
05-DIC-22	COMISION ORDEN DE PAGO SPEI REFERENCIA: 0051222		5.00	63,009.58
05-DIC-22	I.V.A. ORDEN DE PAGO SPEI REFERENCIA: 0051222		0.80	63,008.78
05-DIC-22	DEV.SPEI NUMERO DE LINEA DE TEL REFERENCIA: 0051222 MOT DEV: F NUMERO DE LINEA DE TELEFONIA M BCO: 40012 BENEFIC: Maria Cecilia Espinosa Sampedro ORDENANTE: CENTRO DE ASISTENCIA SOCIAL RAFAEL NIETO CVE.RASTR: 8846APR1202212052022036171 HORA LIQ: 09:57:27 hrs.		3,116.06	66,124.84
05-DIC-22	COMPRA ORDEN DE PAGO SPEI 0051222 =REFERENCIA CTA/CLABE: 012700004733285114, BEM SPEI BCO:012 BENEF: Maria Cecilia Espinosa Sampedr (DATO NO VERIF POR ESTA INST), Mantenimiento de Vehiculo CVE RASTREO: 8846APR1202212052022427641 RFC: EISC601229RB5 IVA: 000000000000.00 BBVA BANCOMER HORA LIQ: 12:56:36		3,116.06	63,008.78
05-DIC-22	COMISION ORDEN DE PAGO SPEI REFERENCIA: 0051222		5.00	63,003.78
05-DIC-22	I.V.A. ORDEN DE PAGO SPEI REFERENCIA: 0051222		0.80	63,002.98
06-DIC-22	CARGO POR PAGO CONCENTRACION BEM DEPOREF INFONAV 00000000000024230900000000000236942214 AL RFC INF7205011ZA RAS 88462340618911149526 FAC 149526		13,419.57	49,583.41
06-DIC-22	CARGO POR PAGO CONCENTRACION BEM DEPOREF INFONAV 00000000000024230900000000000136946253 AL RFC INF7205011ZA RAS 88462340619576149526 FAC 149526		9,374.50	40,208.91
08-DIC-22	DEPOSITO DE CUENTA DE TERCEROS 0000021681 DE LA CUENTA 0064254839 SERV GRALES NOV22	26,603.99		66,812.90
08-DIC-22	DEPOSITO DE CUENTA DE TERCEROS 0000021680 DE LA CUENTA 0064254839 GASTOS DE OP 2AOCT22 SERV GRALES	33,172.64		99,985.54
08-DIC-22	DEPOSITO DE CUENTA DE TERCEROS 0000021679 DE LA CUENTA 0064254839 GASTOS DE OP OCT22	56,434.55		156,420.09
08-DIC-22	DEPOSITO DE CUENTA DE TERCEROS 0000021678 DE LA CUENTA 0064254839 GASTOS DE OP OCT22	99,162.63		255,582.72




Línea Directa para su empresa:

Ciudad de México: (55) 5140 5640 | Monterrey: (81) 8156 9640 | Guadalajara: (33) 3669 9040 | Resto del país: 800 - DIRECTA (3473282) | Visita nuestra página: www.banorte.com
 Banco Mercantil del Norte S.A. Institución de Banca Múltiple Grupo Financiero Banorte. Av. Revolución No. 3000, Colonia La Primavera C. P. 64430, Municipio Monterrey
 Nuevo León. RFC: BMN030209927

DETALLE DE MOVIMIENTOS (PESOS) (CONTINUACIÓN) ▼
Enlace Negocios Basica

FECHA	DESCRIPCIÓN / ESTABLECIMIENTO	MONTO DEL DEPOSITO	MONTO DEL RETIRO	SALDO
08-DIC-22	DEPOSITO DE CUENTA DE TERCEROS 0000018628 DE LA CUENTA 0064254839 GASTOS DE OP SEPT22	120,398.76		375,981.48
08-DIC-22	DEPOSITO DE CUENTA DE TERCEROS 0000018626 DE LA CUENTA 0064254839 GASTOS DE OP SEPT22 SERV GRALES	217,070.17		593,051.65
13-DIC-22	PAGO DE SUA-IMSS AL R.F.C. IMS421231145		134,414.22	458,637.43
15-DIC-22	DEPOSITO DE CUENTA DE TERCEROS 0000023886 DE LA CUENTA 0064254839 SERV PERSONALES 1A QNA DIC 2022	1,915,206.40		2,373,843.83
15-DIC-22	DEPOSITO DE CUENTA DE TERCEROS 0000023885 DE LA CUENTA 0064254839 SERV PERSONALES DE AGUINALDO Y GRATIFIC ANUAL 2022	1,978,498.52		4,352,342.35
15-DIC-22	DEPOSITO DE CUENTA DE TERCEROS 0000023887 DE LA CUENTA 0064254839 SERV PERSONALES 2A QNA DICIEMBRE 2022	807,000.00		5,159,342.35
15-DIC-22	RETIRO DEP. ELECTRONICO DE LA EMISORA : 33066		1,613,116.40	3,546,225.95
15-DIC-22	RETIRO DEP. ELECTRONICO DE LA EMISORA : 33066		1,443,415.80	2,102,810.15
16-DIC-22	RETIRO DEP. ELECTRONICO DE LA EMISORA : 33066		380,886.00	1,721,924.15
22-DIC-22	TRASPASO A CUENTA DE TERCEROS 0000122022 IVA:00000000.00 , A LA CUENTA: 0235025817 Cuotas Sindicales AL R.F.C. SUT610809HQ6		3,808.78	1,718,115.37
22-DIC-22	TRASPASO A CUENTA DE TERCEROS 0000122022 IVA:00000000.00 , A LA CUENTA: 0846001042 Prestamos especiales AL R.F.C. SUT610809HQ6		75,000.00	1,643,115.37
22-DIC-22	TRASPASO A CUENTA DE TERCEROS 0000122022 IVA:00000000.00 , A LA CUENTA: 0846001042 Caja de Ahorro AL R.F.C. SUT610809HQ6		11,600.00	1,631,515.37
22-DIC-22	TRASPASO A CUENTA DE TERCEROS 0000122022 IVA:00000000.00 , A LA CUENTA: 0235015005 Prestamo Vivienda AL R.F.C. SUT610809HQ6		14,668.12	1,616,847.25
22-DIC-22	TRASPASO A CUENTA DE TERCEROS 0000122022 IVA:00000000.00 , A LA CUENTA: 0623576999 Cuotas Sindicales AL R.F.C. SADO30127BC5		1,277.10	1,615,570.15
22-DIC-22	TRASPASO A CUENTA DE TERCEROS 0000122022 IVA:00000000.00 , A LA CUENTA: 0651659587 Prestamos especiales AL R.F.C. SADO30127BC5		10,834.00	1,604,736.15
22-DIC-22	TRASPASO A CUENTA DE TERCEROS 0000122022 IVA:00000000.00 , A LA CUENTA: 0651659587 Prestamos especiales AL R.F.C. SADO30127BC5		64,532.00	1,540,204.15
22-DIC-22	TRASPASO A CUENTA DE TERCEROS 0000122022 IVA:00000000.00 , A LA CUENTA: 0853273152 Caja de Ahorro AL R.F.C. SADO30127BC5		24,600.00	1,515,604.15
22-DIC-22	TRASPASO A CUENTA DE TERCEROS 0000122022 IVA:00000000.00 , A LA CUENTA: 0577947030 Cuotas Sindicales AL R.F.C. SAS010531966		889.18	1,514,714.97
26-DIC-22	PAGO DE SUA-IMSS AL R.F.C. IMS421231145		570,968.77	943,746.20
26-DIC-22	CARGO POR PAGO CONCENTRACION BEM INFONACOT 0000000000000000000070000580695333537236 AL RFC IFN060425C53 RAS 88462360898203004102 FAC 004102		2,119.86	941,626.34
26-DIC-22	CARGO POR PAGO CONCENTRACION BEM COMISION FEDERA 0000000000019267210009232212300000085193 AL RFC CSS160330CP7 RAS 88462360070124088924 FAC 088924		8,519.00	933,107.34
26-DIC-22	CARGO POR PAGO CONCENTRACION BEM TELEFONOS DE ME 44481304014 AL RFC TME840315KT6 RAS 88462360046748001310 FAC 001310		1,789.00	931,318.34
26-DIC-22	DEPOSITO DE CUENTA DE TERCEROS 0000019471 DE LA CUENTA 0064254839 SERVICIOS GENERALES DEL 1 AL 16 OCT 22	47,461.81		978,780.15
26-DIC-22	DEPOSITO DE CUENTA DE TERCEROS 0000023615 DE LA CUENTA 0064254839 MATERIALES Y SUMINISTROS DEL 18 AL 30 NOV 22	26,908.15		1,005,688.30
26-DIC-22	DEPOSITO DE CUENTA DE TERCEROS 0000023618 DE LA CUENTA 0064254839 SERVICIOS GENERALES 18 AL 30 NOV 22	5,524.79		1,011,213.09
26-DIC-22	RETIRO DEP. ELECTRONICO DE LA EMISORA : 33066		48,551.80	962,661.29
27-DIC-22	COMPRA ORDEN DE PAGO SPEI 0122022 =REFERENCIA CTA/CLABE: 012700014866178751, BEM SPEI BCO:012 BENEF:MIRIAM PAOLA NUNEZ CORTE (DATO NO VERIF POR ESTA INST), Pension Alimenticia CVE RASTREO: 8846APR2202212272059295787 RFC: NUCM881019ET0 IVA: 000000000000.00 BBVA BANCOMER HORA LIQ: 10:37:53		3,325.68	959,335.61
27-DIC-22	COMISION ORDEN DE PAGO SPEI REFERENCIA: 0122022		5.00	959,330.61
27-DIC-22	I.V.A. ORDEN DE PAGO SPEI REFERENCIA: 0122022		0.80	959,329.81


Línea Directa para su empresa:

 Ciudad de México: (55) 5140 5640 | Monterrey: (81) 8156 9640 | Guadalajara: (33) 3669 9040 | Resto del país: 800 - DIRECTA (3473282) | Visita nuestra página: www.banorte.com
 Banco Mercantil del Norte S.A. Institución de Banca Múltiple Grupo Financiero Banorte. Av. Revolución No. 3000, Colonia La Primavera C.P.64830, Municipio Monterrey
 Nueva León: RFC: BANNT30209927

DETALLE DE MOVIMIENTOS (PESOS) (CONTINUACIÓN) ▼
Enlace Negocios Basica

FECHA	DESCRIPCIÓN / ESTABLECIMIENTO	MONTO DEL DEPOSITO	MONTO DEL RETIRO	SALDO
27-DIC-22	COMPRA ORDEN DE PAGO SPEI 4298076 =REFERENCIA CTA/CLABE: 012700004489846111, BEM SPEI BCO:012 BENEF:Distribuidora Potosina de Gas S (DATO NO VERIF POR ESTA INST), Gas LP CVE RASTREO: 8846APR1202212272059682663 RFC: DPG840301KFA IVA: 000000000000.00 BBVA BANCOMER HORA LIQ: 14:16:00		11,400.87	947,928.94
27-DIC-22	COMISION ORDEN DE PAGO SPEI REFERENCIA: 4298076		5.00	947,923.94
27-DIC-22	I.V.A. ORDEN DE PAGO SPEI REFERENCIA: 4298076		0.80	947,923.14
27-DIC-22	COMPRA ORDEN DE PAGO SPEI 0000140 =REFERENCIA CTA/CLABE: 4043130001067939, BEM SPEI BCO:044 BENEF:Mayra Asuncion Rodriguez Pere (DATO NO VERIF POR ESTA INST), Tortillas CVE RASTREO: 8846APR2202212272059687160 RFC: ROPM890815ASA IVA: 000000000000.00 SCOTIABANK HORA LIQ: 14:18:18		4,356.00	943,567.14
27-DIC-22	COMISION ORDEN DE PAGO SPEI REFERENCIA: 0000140		5.00	943,562.14
27-DIC-22	I.V.A. ORDEN DE PAGO SPEI REFERENCIA: 0000140		0.80	943,561.34
27-DIC-22	DEPOSITO DE CUENTA DE TERCEROS 0000018631 DE LA CUENTA 0064254839 GASTOS DE OPERACION AGOSTO	88,590.75		1,032,152.09
27-DIC-22	DEPOSITO DE CUENTA DE TERCEROS 0000019469 DE LA CUENTA 0064254839 MATERIALES Y SUMINISTROS 22 A 30 SEPT	56,776.18		1,088,928.27
27-DIC-22	DEPOSITO DE CUENTA DE TERCEROS 0000019470 DE LA CUENTA 0064254839 SERVICIOS GENERALES 22 AL 30 SEPT	50,457.82		1,139,386.09
28-DIC-22	TRASPASO A CUENTA DE TERCEROS 0000010357 IVA:00000000.00, A LA CUENTA: 1158833726 Agua de garrafon AL R.F.C. GAGA660109S28		7,608.00	1,131,778.09
28-DIC-22	TRASPASO A CUENTA DE TERCEROS 0000010628 IVA:00000000.00, A LA CUENTA: 1158833726 Agua de garrafon AL R.F.C. GAGA660109S28		1,152.00	1,130,626.09
28-DIC-22	TRASPASO A CUENTA DE TERCEROS 0000011307 IVA:00000000.00, A LA CUENTA: 1158833726 Agua de garrafon AL R.F.C. GAGA660109S28		3,264.00	1,127,362.09
28-DIC-22	TRASPASO A CUENTA DE TERCEROS 0000011979 IVA:00000000.00, A LA CUENTA: 1158833726 Agua de garrafon AL R.F.C. GAGA660109S28		2,976.00	1,124,386.09
28-DIC-22	DEPOSITO DE CUENTA DE TERCEROS 0000023246 DE LA CUENTA 0064254839 GASTOS DE OPERAC NOVIEMB 22 MATERIALES Y SUMINISTR	78,358.67		1,202,744.76
28-DIC-22	DEPOSITO DE CUENTA DE TERCEROS 0000018629 DE LA CUENTA 0064254839 GASTOS DE OPERAC AGOST 22 MATERIALES Y SUMINISTR	204,392.41		1,407,137.17
28-DIC-22	RETIRO DEP. ELECTRONICO DE LA EMISORA : 33066		3,697.20	1,403,439.97
30-DIC-22	PAGO REFERENCIADO 542845136422 Impuesto Deposito Referenciado		514,054.00	889,385.97
30-DIC-22	PAGO REFERENCIADO 542850436422 Impuesto Deposito Referenciado		512.00	888,873.97
30-DIC-22	TRASPASO A CUENTA DE TERCEROS 0000122022 IVA:00000000.00, A LA CUENTA: 4915663437149751 Pension Alimenticia AL R.F.C. PEGR7101041T4		32,272.10	856,601.87

INVERSION ENLACE NEGOCIOS

FECHA	DESCRIPCIÓN / ESTABLECIMIENTO	MONTO DEL DEPOSITO	MONTO DEL RETIRO	SALDO
30-NOV-22	SALDO ANTERIOR			0.00
	SIN MOVIMIENTOS			0.00

OTROS ▼
Informe de Depósitos en efectivo (IDE) mayores a \$15,000 pesos

Mes:	DICIEMBRE de 2022
Excedentes de depósitos	\$ 0.00
Tipo de Cambio	\$ 19,4143
Resumen por cliente del ejercicio 2022	
Monto de excedente de depósitos	\$ 6,900.66

*Los depósitos en efectivo presentados en el presente informe son aquellos que exceden la cantidad de \$15,000 (Quince mil pesos 00/100) de forma acumulada en todas las cuentas bajo titularidad del cliente dentro de un mes calendario.

Ganancia Anual Total (GAT)

NO. DE CUENTA	GAT NOMINAL ¹	GAT REAL ²	(+) INTERESES APLICABLES	(-) TOTAL DE COMISIONES
0639752356	0.00 %	-4.75 %	\$0.00	\$0.00

¹ Antes de Impuestos

² La GAT REAL es el rendimiento que obtendría después de descontar la inflación estimada

Línea Directa para su empresa:

Ciudad de México: (55) 5140 5640 | Monterrey: (81) 8156 9640 | Guadalajara: (33) 3669 9040 | Resto del país: 800 - DIRECTA (3473282) | Visita nuestra página: www.banorte.com
 Banco Mercantil del Norte S.A. Institución de Banca Múltiple Grupo Financiero Banorte, Av. Revolución No. 3600, Colonia La Primavera C.P. 64830, Municipio Monterrey
 Nueva Ley 1111 RFC: B5N93020927

**Advertencia: Incumplir sus obligaciones le puede generar comisiones.
El presente estado de cuenta no es un comprobante fiscal.**

La fecha de corte coincide con la fecha de terminación del periodo que se señala en el presente estado de cuenta. Las operaciones efectuadas durante los días no laborales o después de la hora de corte de fin de día serán consideradas en nuestra contabilidad como realizadas en el siguiente día hábil bancario. Usted dispone de 90 días después de la fecha de corte para objetar la información contenida en su estado de cuenta, de no hacerlo se asumirá su conformidad al respecto.

Cuando no reciba su estado de cuenta durante los 20 días siguientes de la fecha de corte, y no haya dado instrucciones para que no se le envíe, favor de solicitarlo en su sucursal.

En el caso de avisos de modificaciones al contrato de adhesión, recuerde que, si así lo decide, tiene derecho a solicitar la cancelación de su cuenta dentro de los 30 días naturales posteriores a la notificación recibida, sin responsabilidad alguna a su cargo cubriendo, en su caso, los adeudos que se hayan generado a la fecha.

Aviso de privacidad

Ponemos a su disposición el Aviso de Privacidad en www.banorte.com en el entendido de que su información será tratada con sujeción a los fines establecidos en el referido Aviso de Privacidad.

Consultas, Reclamaciones, y Aclaraciones

Banco Mercantil del Norte S.A. Institución de Banca Múltiple, Grupo Financiero Banorte recibe las consultas, reclamaciones o aclaraciones, a través de su **Unidad Especializada de Atención a Usuarios (UNE)**, ubicada en Av. Paseo de la Reforma 195 Piso 1, Colonia Cuauhtémoc, C.P. 06500, Alcaldía Cuauhtémoc, Ciudad de México, Correo electrónico: une@banorte.com, o al Teléfono: **800 627 2292** así como en cualquiera de sus sucursales. En el caso de no obtener una respuesta satisfactoria o en el caso de requerir consultar y/o comparar información sobre comisiones podrá acudir a la Comisión Nacional para la Protección y Defensa de los Usuarios de Servicios Financieros www.condusef.gob.mx con número telefónico de atención en la Ciudad de México **(55) 5340 0999** y desde el interior de la República el **800 999 8080**.

Referencia de Abreviaturas

ABO	Abono	COM	Comisión	EDO	Estado	O/B	Otro Banco
ATM	Cajero Automático	CONS	Consulta	I.S.R	Impuesto Sobre la Renta	PZO	Plazo
BTE	Banorte	CPA	Compra	I.V.A	Impuesto al Valor Agregado	R.F.C	Registro Federal de Causantes
CAM	Cámara de compensación	CTA	Cuenta	INT	Interés (es)	REV	Reverso
CAP	Capital	DEP	Depósito	INTBC	Interbancaria	S.B.C	Saldo salvo Buen Cobro
CHEQ/CHQ	Cheque	DEV	Devolución	INV	Inversión	VEN	Ventanilla
CLABE	Clave Bancaria Estandarizada	DISP	Disposición/Dispersión	LIQ	Liquidación (Pago)		



Los productos anteriormente descritos se encuentran protegidos por el Instituto para la Protección del Ahorro Bancario (IPAB) hasta por un monto equivalente a 400,000 UDI por cliente, por Institución. Lo anterior de conformidad con las disposiciones legales que regulan a dicho Instituto. Vista la página www.ipab.org.mx

Línea Directa para su empresa:

Ciudad de México: (55) 5140 5640 | Monterrey: (81) 8156 9640 | Guadalajara: (33) 3669 9040 | Resto del país: 800 - DIRECTA (3473282) | Visita nuestra página: www.banorte.com
 Banco Mercantil del Norte S.A. Institución de Banca Múltiple Grupo Financiero Banorte, Av. Revolución No. 3000, Colonia La Primavera C.P. 64830, Municipio Monterrey, Nuevo León, RFC: BMN930209427

COMPROBANTE FISCAL DIGITAL

0846003592 - ENLACE NEGOCIOS BASICA

Folio Fiscal: 4CD3D290-2D8B-4AE9-8DBE-CBCD248D9B98
No de Serie del Certificado del SAT: 00001000000507237013
No de Serie del Certificado del Emisor: 00001000000504876057
Fecha y hora de certificación: 2023-01-02T21:34:07
Lugar y fecha de elaboración: 64830 2022-12-31
Forma de pago: 03-Transferencia electrónica de fondos

Sello Digital del CFDI:

gWPoWFCn4HIkexP48Be6iMSr6IbkWHEvHeRsawFROkq6T+hAOrMKZ+KN3JsMGJ9t4cDmW0p35NJG/LiQcISAKRbGQXifuJQp9AAeF2JFSa8v69F3+VJ1ofut+Se+Y+5DWsEHdHegjtcqqD45xzE/H/0hPqN2bvbyaLqTB+sruoKpNcaqpqxp4CKeQoQRvV8kPOK67D7g1cRbnbeEhl2mJ33FWiVajnsOLdf3nD9o2QykRd1iMuhgkrYF4bGKq8bw/XIFxSvUFqZUF2SvLtOlGK+/oa0h6kJcwIJ7VcKqRzKkeRoBbANvrQcwO2MKd7NVfYA4brieiZTPZ0ab81rV2g==

Sello del SAT:

aVCsk904ce9uW0oBjOHzaqfFUzBhgh/42L4xN5YJ1j8Hk7MhbyyWzTwpFVRhOod7uafRsFZzfSWTjG1whRz2fUq8n27JcOUBVZDcbPmJ4hOv8QkhkS13We0SXelHbG9PrPT/+VGyqfm/oM2fdZQ2J3K/Fzs5bqPf31caZ8zrf5oXEIOVX7rfxli53axh7UeEXsAhW/QMCre4kMZwnAnD/E9dHil7Vj4RxPixZ4srmOA2gKb7bGHev+Bq24n3cNYdeYdtLrICA3gpuBRqvArEJblAcYRu71j9llvzU4uhEEO/+Vh0NZ4ppq7fPMuAE/OcpaKHkaFaic6mDRNhZXlw==


Cadena original del complemento de certificación:

||1.1|4CD3D290-2D8B-4AE9-8DBE-CBCD248D9B98|2023-01-02T21:34:07|DCD090706E42||gWPoWFCn4HIkexP48Be6iMSr6IbkWHEvHeRsawFROkq6T+hAOrMKZ+KN3JsMGJ9t4cDmW0p35NJG/LiQcISAKRbGQXifuJQp9AAeF2JFSa8v69F3+VJ1ofut+Se+Y+5DWsEHdHegjtcqqD45xzE/H/0hPqN2bvbyaLqTB+sruoKpNcaqpqxp4CKeQoQRvV8kPOK67D7g1cRbnbeEhl2mJ33FWiVajnsOLdf3nD9o2QykRd1iMuhgkrYF4bGKq8bw/XIFxSvUFqZUF2SvLtOlGK+/oa0h6kJcwIJ7VcKqRzKkeRoBbANvrQcwO2MKd7NVfYA4brieiZTPZ0ab81rV2g==|00001000000507237013||

Versión CFDI: 4.0

Importe Total: TREINTA Y CUATRO PESOS 80/100 M.N.

Unidad de Medida: E48-Unidad de servicio

Método de Pago: PUE-Pago en una sola exhibición

Lugar de Expedición: 64830

Régimen Fiscal: 601-General de Ley Personas Morales

Código Postal del Receptor: 78200

Régimen Fiscal del Receptor: 601-General de Ley Personas Morales

Uso del CFDI: G03-Gastos en general

Este documento es una representación impresa de un CFDI



CENTRO DE ASISTENCIA SOCIAL RAFAEL NIETO SAN LUIS POTOSI

Auxiliares de Cuentas del 01/dic./2022 al 31/dic./2022
Con saldo y/o movimientos. (De la cuenta: 1112 a la 1112)

Usr. Supervisor
Rep rptAuxiliarCuentas

Fecha y hora de Impresión 13/ene./2023
01:32 p. m.

Cuenta	Fecha	Beneficiario	Nombre de la Cuenta	No. Factura	Cheque / Folio	Concepto	Movimientos del Periodo			Saldo
							Saldo Inicial	Cargos	Abonos	
1112										
1112-01										
			BANCOS/TESORERÍA				\$305,974.17	\$5,812,018.24	\$5,261,390.54	\$856,601.87
			BANORTE CTA 84600-3592				\$305,974.17	\$5,812,018.24	\$5,261,390.54	\$856,601.87
C00778	01/12/2022	El Paraiso de las Frutas S/	127963	TEF17995	GP El Paraiso de las Frutas SA de CV, Folio Pago: 3481 (El Paraiso de las Frutas SA			\$0.00	\$2,490.55	\$303,483.62
C00779	01/12/2022	El Paraiso de las Frutas S/	128106	TEF17996	GP El Paraiso de las Frutas SA de CV, Folio Pago: 3482 (El Paraiso de las Frutas SA			\$0.00	\$5,626.34	\$297,857.28
C00780	01/12/2022	El Paraiso de las Frutas S/	128237	TEF17997	GP El Paraiso de las Frutas SA de CV, Folio Pago: 3483 (El Paraiso de las Frutas SA			\$0.00	\$6,146.91	\$291,710.37
C00781	01/12/2022	Maritza Lizeth Alvarado Ibarra	Folio.FA75	TEF17998	GP Maritza Lizeth Alvarado Ibarra, Folio Pago: 3484 (Maritza Lizeth Alvarado Ibarra-S			\$0.00	\$4,554.06	\$287,156.31
C00782	01/12/2022	Telefonos de Mexico S.A.E	06052211015	TEF18001	GP Telefonos de Mexico S.A.B. de C.V., Folio Pago: 3485 (Telefonos de Mexico SAB			\$0.00	\$1,789.00	\$285,367.31
C00783	01/12/2022	El Paraiso de las Frutas S/	123982	TEF18002	GP El Paraiso de las Frutas SA de CV, Folio Pago: 3486 (El Paraiso de las Frutas SA			\$0.00	\$1,592.68	\$283,774.63
C00784	01/12/2022	El Paraiso de las Frutas S/	125446	TEF18003	GP El Paraiso de las Frutas SA de CV, Folio Pago: 3487 (El Paraiso de las Frutas SA			\$0.00	\$2,020.19	\$281,754.44
C00785	02/12/2022	Pago de impuestos del me		TEF18004	Pago de impuestos del mes de Noviembre del 2022 (Pago de impuestos del mes de l			\$0.00	\$212,627.00	\$69,127.44
C00786	02/12/2022	Pago de impuestos del me		TEF18005	Pago de impuestos del mes de Noviembre del 2022 (Pago de impuestos del mes de l			\$0.00	\$1,187.00	\$67,940.44
C00787	05/12/2022	INTERPAS-Organismo Ir	33754803	TEF18006	GP INTERPAS-Organismo Intermunicipal de Agua Potable, Alcantarillado, Saneamie			\$0.00	\$902.00	\$67,038.44
C00788	05/12/2022	INTERPAS-Organismo Ir	33766397	TEF18007	GP INTERPAS-Organismo Intermunicipal de Agua Potable, Alcantarillado, Saneamie			\$0.00	\$902.00	\$66,136.44
C00789	05/12/2022	Dev. de SPEI Maria Cecilic		TEF18008	Dev. de SPEI Maria Cecilia Espinosa Sampedro (Dev. de SPEI Maria Cecilia Espinos			\$0.00	\$3,116.06	\$63,020.38
C00792	05/12/2022	Dev. de SPEI Maria Cecilic		TEF18008	Dev. de SPEI Maria Cecilia Espinosa Sampedro (Dev. de SPEI Maria Cecilia Espinos			\$0.00	-\$3,116.06	\$66,136.44
C00799	05/12/2022	Maria Cecilia Espinosa Sa	1647	TEF	GP Maria Cecilia Espinosa Sampedro, Folio Pago: 3490 (Maria Cecilia Espinosa Sam			\$0.00	\$3,116.06	\$63,020.38
C00790	06/12/2022	Diferencias del Bimestre 0		TEF18015	GP Folio: 1076 (Diferencias del Bimestre 04 del 2022 de Infonavit. GP Folio: 1076)			\$0.00	\$13,419.57	\$49,600.81
C00791	06/12/2022	Diferencias del Bimestre 0		TEF18016	GP Folio: 1077 (Diferencias del Bimestre 05 del 2022 de Infonavit. GP Folio: 1077)			\$0.00	\$9,374.50	\$40,226.31
I00051	08/12/2022		3000		IR-2043, (Gastos Operativos del mes de Noviembre del 2022 IR Folio: 2043)			\$26,603.99	\$0.00	\$66,830.30
I00052	08/12/2022		3000		IR-2044, (Gasto Operativo del mes de Octubre del 2022 IR Folio: 2044)			\$33,172.64	\$0.00	\$100,002.94
I00053	08/12/2022		2000		IR-2045, (Gasto Operativo del mes de Octubre del 2022 IR Folio: 2045)			\$56,434.55	\$0.00	\$156,437.49
I00054	08/12/2022		2000		IR-2046, (Gasto Operativo del mes de Octubre del 2022 IR Folio: 2046)			\$99,162.63	\$0.00	\$255,600.12
I00055	08/12/2022		2000		IR-2047, (Gasto Operativo del mes de Septiembre del 2022 IR Folio: 2047)			\$120,398.76	\$0.00	\$375,998.88
I00056	08/12/2022		3000		IR-2048, (Gasto Operativo del mes de Septiembre del 2022 IR Folio: 2048)			\$217,070.76	\$0.00	\$593,069.64
I00057	08/12/2022		3000		Cancelación Ingreso Rec. (Gasto Operativo del mes de Septiembre del 2022 Cancell			-\$217,070.76	\$0.00	\$375,998.88
I00058	08/12/2022		3000		IR-2049, (Gasto Operativo del mes de Septiembre del 2022 IR Folio: 2049)			\$217,070.17	\$0.00	\$593,069.05
C00793	13/12/2022	Aportaciones de Seguridad		TEF	GP Folio: 1078 (Aportaciones de Seguridad Social del mes de Noviembre del 2022. G			\$0.00	\$134,414.22	\$458,654.83
C00795	15/12/2022	Nomina periodo 23 del 01		TEF	GP Folio: 1079 (Nomina periodo 23 del 01 al 15 de Diciembre del 2022. GP Folio: 107			\$0.00	\$1,613,116.40	-\$1,154,461.57
C00796	15/12/2022	Nomina Periodo Extr. 71 Prr		TEF	GP Folio: 1080 (Nomina Periodo Extr. 71 Prima Vacacional y Aguinaldos del 2022. GP F			\$0.00	\$1,443,415.80	-\$2,597,877.37
I00060	15/12/2022		1A Q Dic 202;		IR-2051, (Servicios Personales de la Primer Quincena del mes de Diciembre del 2022			\$1,915,206.40	\$0.00	-\$682,670.97
I00061	15/12/2022		-		IR-2052, (Servicios Personales para Aguinaldo y Gratificación Anual IR Folio: 2052)			\$1,978,498.52	\$0.00	\$1,295,827.55
I00062	15/12/2022		2A Q Diciemb		IR-2053, (Servicios Personales de la Segunda Quincena del mes de Diciembre del 20			\$807,000.00	\$0.00	\$2,102,827.55



CENTRO DE ASISTENCIA SOCIAL RAFAEL NIETO SAN LUIS POTOSI

Auxiliares de Cuentas del 01/dic./2022 al 31/dic./2022
Con saldo y/o movimientos. (De la cuenta: 1112 a la 1112)

Usr: Supervisor
Rep: rptAuxiliarCuentas

Fecha y hora de Impresión: 13/ene./2023
01:32 p. m.

Cuenta	Poliza	Fecha	Nombre de la Cuenta Beneficiario	No. Factura	Cheque / Folio	Concepto	Movimientos del Periodo		Saldo Inicial	Cargos	Abonos	Saldos
C00797	16/12/2022	16/12/2022	Nomina Periodo 24 del 16		TEF18029	GP Folio: 1081 (Nomina Periodo 24 del 16 al 31 de Diciembre del 2022. GP Folio: 108		\$0.00	\$565,826.40	\$1,537,001.15		
C00798	16/12/2022	16/12/2022	Nomina Periodo 24 del 16		TEF18029	GP Folio: 1081 (Nomina Periodo 24 del 16 al 31 de Diciembre del 2022. Cancellation t		\$0.00	-\$565,826.40	\$2,102,827.55		
C00799	16/12/2022	16/12/2022	Nomina Periodo 24 del 16		TEF18029	GP Folio: 1082 (Nomina Periodo 24 del 16 al 31 de Diciembre del 2022. GP Folio: 108		\$0.00	\$380,886.00	\$1,721,941.55		
C00800	22/12/2022	22/12/2022	SUTSGE-Pago de cuota s		TEF18030	SUTSGE-Pago de cuota sindical del mes de Diciembre 2022 (SUTSGE-Pago de cuota		\$0.00	\$3,808.78	\$1,718,132.77		
C00801	22/12/2022	22/12/2022	SUTSGE-Pago de prestan		TEF18031	SUTSGE-Pago de prestamos especiales del mes de Diciembre 2022 (SUTSGE-Pagc		\$0.00	\$75,000.00	\$1,643,132.77		
C00802	22/12/2022	22/12/2022	SUTSGE-Pago de caja de		TEF18032	SUTSGE-Pago de caja de ahorro del mes de Diciembre 2022 (SUTSGE-Pago de caj		\$0.00	\$11,600.00	\$1,631,532.77		
C00803	22/12/2022	22/12/2022	SUTSGE-Pago de prestan		TEF18033	SUTSGE-Pago de prestamos de vivienda del mes de Diciembre 2022 (SUTSGE-Pag		\$0.00	\$14,668.12	\$1,616,864.65		
C00804	22/12/2022	22/12/2022	SADTGE-Pago de cuota s		TEF18034	SADTGE-Pago de cuota sindical del mes de Diciembre del 2022 (SADTGE-Pago de c		\$0.00	\$1,277.10	\$1,615,587.55		
C00805	22/12/2022	22/12/2022	SADTGE-Pago de prestan		TEF18035	SADTGE-Pago de prestamos especiales del mes de Diciembre del 2022 (SADTGE-P		\$0.00	\$10,834.00	\$1,604,753.55		
C00806	22/12/2022	22/12/2022	SADTGE-Pago de prestan		TEF18036	SADTGE-Pago de prestamos especiales del mes de Diciembre del 2022 (SADTGE-P		\$0.00	\$64,532.00	\$1,540,221.55		
C00807	22/12/2022	22/12/2022	SADTGE-Pago de caja de		TEF18037	SADTGE-Pago de caja de ahorro del mes de Diciembre del 2022 (SADTGE-Pago de		\$0.00	\$24,600.00	\$1,515,621.55		
C00808	22/12/2022	22/12/2022	SATDIFE-Pago de cuota s		TEF18038	SATDIFE-Pago de cuota sindical del mes de Diciembre 2022 (SATDIFE-Pago de cuo		\$0.00	\$889.18	\$1,514,732.37		
C00809	26/12/2022	26/12/2022	Aportaciones de Seguridad		TEF18039	GP Folio: 1083 (Aportaciones de Seguridad Social. RCV e Infonavit del mes de Dici		\$0.00	\$570,968.77	\$943,763.60		
C00810	26/12/2022	26/12/2022	INFONACOT-Pago de pre:		TEF18040	INFONACOT-Pago de prestamo de trabajadores (INFONACOT-Pago de prestamo de		\$0.00	\$2,119.86	\$941,643.74		
C00811	26/12/2022	26/12/2022	Comision Federal de Elect	NOV-DIC	TEF18041	GP Comision Federal de Electricidad, Folio Pago: 3491 (Comision Federal de Electrici		\$0.00	\$8,519.00	\$933,124.74		
C00812	26/12/2022	26/12/2022	Telefonos de Mexico S.A.E	DIC. 2022	TEF18042	GP Telefonos de Mexico S.A.B. de C.V., Folio Pago: 3492 (Telefonos de Mexico SAB		\$0.00	\$1,789.00	\$931,335.74		
I00063	26/12/2022			3000		IR.2054, (Servicios Generales del 01 al 16 de Octubre del 2022 IR Folio: 2054)	\$47,461.81	\$0.00	\$0.00	\$978,797.55		
I00064	26/12/2022			2000		IR.2055, (Materiales y Suministros del 18 al 30 de Noviembre del 2022 IR Folio: 205	\$26,908.15	\$0.00	\$0.00	\$1,005,705.70		
I00065	26/12/2022			3000		IR.2056, (Servicios Generales del 01 al 16 de Octubre del 2022 IR Folio: 2056)	\$5,524.79	\$0.00	\$0.00	\$1,011,230.49		
C00813	27/12/2022	27/12/2022	Nomina Periodo Extr.71 Agi		TEF18043	GP Folio: 1084 (Nomina Periodo Extr.71 Agumaldos personal de honorarios del 2022. C	\$0.00	\$0.00	\$51,119.20	\$960,111.29		
C00814	27/12/2022	27/12/2022	Nomina Periodo Extr.71 Agi		TEF18043	GP Folio: 1084 (Nomina Periodo Extr.71 Agumaldos personal de honorarios del 2022. C	\$0.00	\$0.00	-\$51,119.20	\$1,011,230.49		
C00815	27/12/2022	27/12/2022	Nomina Periodo Extr.71 Agi		TEF18043	GP Folio: 1085 (Nomina Periodo Extr.71 Agumaldos personal de honorarios del 2022. C	\$0.00	\$0.00	\$48,551.80	\$962,678.69		
C00816	27/12/2022	27/12/2022	Miriam Paola Nuñez Corte		TEF18047	Miriam Paola Nuñez Cortes-Pension alimenticia de Jose Gustavo Gomez Rocha (Miri	\$0.00	\$0.00	\$3,325.68	\$959,353.01		
C00817	27/12/2022	27/12/2022	Distribuidora Potosina de C	4298076	TEF	GP Distribuidora Potosina de Gas SA de CV, Folio Pago: 3493 (Distribuidora Potosina	\$0.00	\$0.00	\$11,400.87	\$947,952.14		
C00818	27/12/2022	27/12/2022	Mayra Asuncion Rodriguez	140	TEF	GP Mayra Asuncion Rodriguez Perez, Folio Pago: 3494 (Mayra Asuncion Rodriguez F	\$0.00	\$0.00	\$4,356.00	\$943,596.14		
I00066	27/12/2022			3000		IR.2057, (Servicios Generales del mes de Agosto del 2022 IR Folio: 2057)	\$88,590.75	\$0.00	\$0.00	\$1,032,186.89		
I00067	27/12/2022			2000		IR.2058, (Materiales y Suministros del mes de Agosto del 2022 IR Folio: 2058)	\$56,776.18	\$0.00	\$0.00	\$1,088,963.07		
I00068	27/12/2022			3000		IR.2059, (Servicios Generales del mes de Agosto del 2022 IR Folio: 2059)	\$50,457.82	\$0.00	\$0.00	\$1,139,420.89		
C00819	28/12/2022	28/12/2022	Angela Garcia Guerrero	10357	TEF18059	GP Angela Garcia Guerrero, Folio Pago: 3495 (Angela Garcia Guerrero-Compra de aq	\$0.00	\$0.00	\$7,608.00	\$1,131,812.89		
C00820	28/12/2022	28/12/2022	Angela Garcia Guerrero	10628	TEF18060	GP Angela Garcia Guerrero, Folio Pago: 3496 (Angela Garcia Guerrero-Compra de aq	\$0.00	\$0.00	\$1,152.00	\$1,130,660.89		
C00821	28/12/2022	28/12/2022	Angela Garcia Guerrero	11307	TEF18061	GP Angela Garcia Guerrero, Folio Pago: 3497 (Angela Garcia Guerrero-Compra de aq	\$0.00	\$0.00	\$3,264.00	\$1,127,396.89		
C00822	28/12/2022	28/12/2022	Angela Garcia Guerrero	11979	TEF18062	GP Angela Garcia Guerrero, Folio Pago: 3498 (Angela Garcia Guerrero-Compra de aq	\$0.00	\$0.00	\$2,976.00	\$1,124,420.89		
I00069	28/12/2022			2000		IR.2060, (Materiales y Suministros del mes de Noviembre del 2022 IR Folio: 2060)	\$78,358.67	\$0.00	\$0.00	\$1,202,779.56		
I00070	28/12/2022			2000		IR.2061, (Materiales y Suministros del mes de Noviembre del 2022 IR Folio: 2061)	\$204,392.41	\$0.00	\$0.00	\$1,407,171.97		



CENTRO DE ASISTENCIA SOCIAL RAFAEL NIETO SAN LUIS POTOSI

Auxiliares de Cuentas del 01/dic./2022 al 31/dic./2022
Con saldo y/o movimientos. (De la cuenta: 1112 a la 1112)

Usr: Supervisor
Rep: rptAuxiliarCuentas

Fecha y hora de Impresión: 13/ene./2023 01:32 p. m.

Cuenta		Nombre de la Cuenta		Movimientos del Periodo		Saldo Inicial		Abonos		Cargos		Saldos	
Poliza	Fecha	Beneficiario	No. Factura	Cheque / Folio	Concepto								
C00823	28/12/2022	Reintegro de prestamo fon		TEF18065	Reintegro de prestamo fonacot a Pedro Eduardo Montes de Oca Varelay Deposito de	\$0.00		\$3,697.20		\$0.00		\$1,403,474.77	
C00825	30/12/2022	Pago de impuestos del me		TEF	Pago de impuestos del mes de Diciembre del 2022 (Pago de impuestos del mes de D	\$0.00		\$514,054.00		\$0.00		\$889,420.77	
C00826	30/12/2022	Pago de impuestos del me		TEF	Pago de impuestos del mes de Diciembre del 2022 (Pago de impuestos del mes de D	\$0.00		\$512.00		\$0.00		\$888,908.77	
C00827	30/12/2022	Maria Raquel Perez Gutier		TEF18068	Maria Raquel Perez Gutierrez-Pension alimenticia de Alfredo Betancourt Gonzalez (N	\$0.00		\$32,272.10		\$0.00		\$856,636.67	
C00828	31/12/2022	Comisiones bancarias del			Comisiones bancarias del mes de Diciembre 2022 (Comisiones bancarias del mes de	\$0.00		\$34.80		\$0.00		\$856,601.87	

Total : 305,974.17 5,812,018.24 5,261,390.54 856,601.87



CENTRO DE ASISTENCIA SOCIAL RAFAEL NIETO
SAN LUIS POTOSÍ

Conciliación entre los Ingresos Presupuestarios y Contables
Correspondiente Del 01/ene./2022 al 31/dic./2022
(Cifras en pesos)

Usu: Supervisor

Rep: rptConciliacionPresupuestal

Fecha y 13/ene./2023

hora de Impresión 01:42 p. m.

1.-TOTAL DE INGRESOS PRESUPUESTARIOS	\$26,837,726.12
2. MÁS INGRESOS CONTABLES NO PRESUPUESTARIOS	\$0.00
3. MENOS INGRESOS PRESUPUESTARIOS NO CONTABLES	\$0.00
4. TOTAL DE INGRESOS CONTABLES	\$26,837,726.12


EDNA ANITA LÓPEZ
ENCARGADA DE DESPACHO DE LA DIRECCIÓN GENERAL




Usu: Supervisor
Rep: rptConciliacionPresupuestal

CENTRO DE ASISTENCIA SOCIAL RAFAEL NIETO SAN LUIS POTOSI

Conciliación entre los Egresos Presupuestarios y los Gastos Contables
Correspondiente Del 01/ene./2022 al 31/dic./2022
(Cifras en pesos)

Fecha y hora de Impresión: 13/ene./2023 01:42 p. m.

1.- TOTAL DE EGRESOS PRESUPUESTARIOS	\$26,837,611.27
2. MENOS EGRESOS PRESUPUESTARIOS NO CONTABLES	\$1,154,387.00
2.20 ADEUDOS DE EJERCICIOS FISCALES ANTERIORES (ADEFAS)	\$1,154,387.00
3. MÁS GASTOS CONTABLES NO PRESUPUESTARIOS	\$0.00
4. TOTAL DE GASTOS CONTABLES	\$25,683,224.27


EDNA ANTA LOPEZ
ENCARGADA DE DESPACHO DE LA DIRECCIÓN GENERAL

6. OTROS



**CENTRO DE ASISTENCIA SOCIAL RAFAEL NIETO
SAN LUIS POTOSI**

Estado Analítico del Ejercicio del Presupuesto de Egresos

Usu: Supervisor
Rep: rptEstadoPresupuestoEgresos_UA3

Clasificación Administrativa
| Del 01/ene./2022 Al 31/dic./2022

Fecha y hora de Impresión | 13/ene./2023
01:45 p. m.

Concepto	Egresos					Subejercicio
	Aprobado	Ampliaciones / (Reducciones)	Modificado	Devengado	Pagado	
	1	2	3=(1+2)	4	5	6 = (3 - 4)
Sin Ramo/Dependencia						
CENTRO DE ASISTENCIA SOCIAL RAFAEL NIETO	\$20,940,124.93	\$6,513,537.39	\$27,453,662.32	\$26,837,611.27	\$26,036,344.55	\$616,051.05
Sin Ramo/Dependencia	\$20,940,124.93	\$6,513,537.39	\$27,453,662.32	\$26,837,611.27	\$26,036,344.55	\$616,051.05
Total del Gasto	\$20,940,124.93	\$6,513,537.39	\$27,453,662.32	\$26,837,611.27	\$26,036,344.55	\$616,051.05


 EDNA ANITA LÓPEZ
 ENCARGADA DE DESPACHO DE LA DIRECCIÓN GENERAL



Gobierno (Federal/Estatal/Municipal) de CENTRO DE ASISTENCIA SOCIAL RAFAEL NIETO
SAN LUIS POTOSI

Estado Analítico del Ejercicio del Presupuesto de Egresos

Usr: Supervisor
Rep: rptEstadoPresupuestoEgresos_UA3_GB_SC

Clasificación Administrativa
| Del 01/ene./2022 Al 31/dic./2022

Fecha y hora de Impresión | 13/ene./2023
01:46 p. m.

Concepto	Egresos						Subejercicio
	Aprobado	Ampliaciones / (Reducciones)	Modificado	Devengado	Pagado		
	1	2	3=(1+2)	4	5	6 = (3 - 4)	
PODER EJECUTIVO	\$20,940,124.93	\$6,513,537.39	\$27,453,662.32	\$26,837,611.27	\$26,036,344.55	\$616,051.05	
PODER LEGISLATIVO	\$0.00	\$0.00	\$0.00	\$0.00	\$0.00	\$0.00	
PODER JUDICIAL	\$0.00	\$0.00	\$0.00	\$0.00	\$0.00	\$0.00	
ORGANOS AUTÓNOMOS	\$0.00	\$0.00	\$0.00	\$0.00	\$0.00	\$0.00	
TOTAL DEL GASTO	\$20,940,124.93	\$6,513,537.39	\$27,453,662.32	\$26,837,611.27	\$26,036,344.55	\$616,051.05	


EDNA ANTA LÓPEZ
ENCARGADA DE DESPACHO DE LA DIRECCIÓN GENERAL



**Sector Paraestatal del Gobierno (Federal/Estatal/Municipal) de CENTRO DE ASISTENCIA SOCIAL
SAN LUIS POTOSÍ**


Estado Analítico del Ejercicio del Presupuesto de Egresos

Usr: Supervisor
Rep: rptEstadoPresupuestoEgresos-UA3_CB_SC

Clasificación Administrativa
Del 01/ene./2022 Al 31/dic./2022

Fecha y hora de Impresión
13/ene./2023
01:46 p. m.

Concepto	Egresos					Subejercicio
	Aprobado 1	Ampliaciones / (Reducciones) 2	Modificado 3=(1+2)	Devengado 4	Pagado 5	
UNIDADES PARAESTATALES Y FIDEICOMISOS NO EMPRESARIALES Y NO FINANCIEROS	\$0.00	\$0.00	\$0.00	\$0.00	\$0.00	\$0.00
SUBSTITUCIONES PÚBLICAS DE LA SEGURIDAD SOCIAL	\$0.00	\$0.00	\$0.00	\$0.00	\$0.00	\$0.00
UNIDADES PARAESTATALES EMPRESARIALES NO FINANCIERAS CON PARTICIPACIÓN ESTATAL MAYORITARIA	\$0.00	\$0.00	\$0.00	\$0.00	\$0.00	\$0.00
FIDEICOMISOS EMPRESARIALES NO FINANCIEROS CON PARTICIPACIÓN ESTATAL MAYORITARIA	\$0.00	\$0.00	\$0.00	\$0.00	\$0.00	\$0.00
UNIDADES PARAESTATALES EMPRESARIALES FINANCIERAS MONETARIAS CON PARTICIPACIÓN ESTATAL MAYORITARIA	\$0.00	\$0.00	\$0.00	\$0.00	\$0.00	\$0.00
UNIDADES PARAESTATALES EMPRESARIALES FINANCIERAS NO MONETARIAS CON PARTICIPACIÓN ESTATAL MAYORITARIA	\$0.00	\$0.00	\$0.00	\$0.00	\$0.00	\$0.00
FIDEICOMISOS FINANCIEROS PÚBLICOS CON PARTICIPACIÓN ESTATAL MAYORITARIA	\$0.00	\$0.00	\$0.00	\$0.00	\$0.00	\$0.00
TOTAL DEL GASTO	\$0.00	\$0.00	\$0.00	\$0.00	\$0.00	\$0.00


 EDNA ANTA LÓPEZ
 ENCARGADA DE DESPACHO DE LA DIRECCIÓN GENERAL

7. DISCIPLINA FINANCIERA

CENTRO DE ASISTENCIA SOCIAL RAFAEL NIETO (a)
Estado de Situación Financiera Detallado - LDF
Al 31 de diciembre de 2021 y al 31 de Diciembre de 2022 (b)
(PESOS)

Concepto (c)	2022 (d)	31 de diciembre de 2021 (e)	Concepto (c)	2022 (d)	31 de diciembre de 2021 (e)
ACTIVO			PASIVO		
Activo Circulante			Pasivo Circulante		
a Efectivo y Equivalentes (a=a1+a2+a3+a4+a5+a6+a7)	856.602	108.077	a Cuentas por Pagar a Corto Plazo (a=a1+a2+a3+a4+a5+a6+a7+a8+a9)	275.109	1.135.715
a1 Efectivo	0	2.134	a1 Servicios Personales por Pagar a Corto Plazo	279.254	540.672
a2 Bancos/Tesorería	856.602	105.943	a2 Proveedores por Pagar a Corto Plazo	938	0
a3 Bancos/Dependencias y Otros	0	0	a3 Contratistas por Obras Públicas por Pagar a Corto Plazo	0	0
a4 Inversiones Temporales (Hasta 3 meses)	0	0	a4 Participaciones y Aportaciones por Pagar a Corto Plazo	0	0
a5 Fondos con Afectación Específica	0	0	a5 Transferencias Otorgadas por Pagar a Corto Plazo	0	0
a6 Depósitos de Fondos de Terceros en Garantía y/o Administración	0	0	a6 Intereses, Comisiones y Otros Gastos de la Deuda Pública por Pagar a Corto Plazo	0	0
a7 Otros Efectivos y Equivalentes	0	0	a7 Retenciones y Contribuciones por Pagar a Corto Plazo	-5.053	595.043
b Derechos a Recibir Efectivo o Equivalentes (b=b1+b2+b3+b4+b5+b6+b7)	88.767	37.706	a8 Devoluciones de la Ley de Ingresos por Pagar a Corto Plazo	0	0
b1 Inversiones Financieras de Corto Plazo	0	0	a9 Otras Cuentas por Pagar a Corto Plazo	0	0
b2 Cuentas por Cobrar a Corto Plazo	0	0	b Documentos por Pagar a Corto Plazo (b=b1+b2+b3)	0	0
b3 Deudores Diversos por Cobrar a Corto Plazo	88.767	37.706	b1 Documentos Comerciales por Pagar a Corto Plazo	0	0
b4 Ingresos por Recuperar a Corto Plazo	0	0	b2 Documentos con Contratistas por Obras Públicas por Pagar a Corto Plazo	0	0
b5 Deudores por Anticipos de la Tesorería a Corto Plazo	0	0	b3 Otros Documentos por Pagar a Corto Plazo	0	0
b6 Prestamos Otorgados a Corto Plazo	0	0	c Porción a Corto Plazo de la Deuda Pública a Largo Plazo (c=c1+c2)	0	0
b7 Otros Derechos a Recibir Efectivo o Equivalentes a Corto Plazo	0	0	c1 Porción a Corto Plazo de la Deuda Pública	0	0
c Derechos a Recibir Bienes o Servicios (c=c1+c2+c3+c4+c5)	6.020	6.443	c2 Porción a Corto Plazo de Arrendamiento Financiero	0	0
c1 Anticipo a Proveedores por Adquisición de Bienes y Prestación de Servicios a Corto Plazo	6.020	6.443	d Títulos y Valores a Corto Plazo	0	0
c2 Anticipo a Proveedores por Adquisición de Bienes Inmuebles y Muebles a Corto Plazo	0	0	e Pasivos Diferidos a Corto Plazo (e=e1+e2+e3)	0	0
c3 Anticipo a Proveedores por Adquisición de Bienes Intangibles a Corto Plazo	0	0	e1 Ingresos Cobrados por Adelantado a Corto Plazo	0	0
c4 Anticipo a Contratistas por Obras Públicas a Corto Plazo	0	0	e2 Intereses Cobrados por Adelantado a Corto Plazo	0	0
c5 Otros Derechos a Recibir Bienes o Servicios a Corto Plazo	0	0	e3 Otros Pasivos Diferidos a Corto Plazo	0	0
d Inventarios (d=d1+d2+d3+d4+d5)	0	0	f Fondos y Bienes de Terceros en Garantía y/o Administración a Corto Plazo (f=f1+f2+f3+f4+f5+f6)	0	0
d1 Inventario de Mercancías para Venta	0	0	f1 Fondos en Garantía a Corto Plazo	0	0
d2 Inventario de Mercancías Terminadas	0	0	f2 Fondos en Administración a Corto Plazo	0	0
d3 Inventario de Mercancías en Proceso de Elaboración	0	0	f3 Fondos Contingentes a Corto Plazo	0	0
d4 Inventario de Materias Primas, Materiales y Suministros para Producción	0	0	f4 Fondos de Fideicomisos, Mandatos y Contratos Análogos a Corto Plazo	0	0
d5 Bienes en Tránsito	0	0	f5 Otros Fondos de Terceros en Garantía y/o Administración a Corto Plazo	0	0
e Almacenes	0	0	f6 Valores y Bienes en Garantía a Corto Plazo	0	0
f Estimación por Pérdida o Deterioro de Activos Circulantes (f=f1+f2)	0	0	g Provisiones a Corto Plazo (g=g1+g2+g3)	0	0
f1 Estimaciones para Cuentas Incobrables por Derechos a Recibir Efectivo o Equivalentes	0	0	g1 Provisión para Demandas y Juicios a Corto Plazo	0	0
f2 Estimación por Deterioro de Inventarios	0	0	g2 Provisión para Contingencias a Corto Plazo	0	0
g Otros Activos Circulantes (g=g1+g2+g3+g4)	0	0	g3 Otras Provisiones a Corto Plazo	0	0
g1 Valores en Garantía	0	0	h Otros Pasivos a Corto Plazo (h=h1+h2+h3)	0	0
g2 Bienes en Garantía (excluye depósitos de fondos)	0	0	h1 Ingresos por Clasificar	0	0
g3 Bienes Derivados de Embargos, Decomisos, Aseguramientos y Dación en Pago	0	0	h2 Recaudación por Participar	0	0
g4 Adquisición con Fondos de Terceros	0	0	h3 Otros Pasivos Circulantes	0	0
IA. Total de Activos Circulantes (IA = a + b + c + d + e + f + g)	951.388	152.226	IIA. Total de Pasivos Circulantes (IIA = a + b + c + d + e + f + g + h)	275.109	1.135.715
Activo No Circulante			Pasivo No Circulante		
a Inversiones Financieras a Largo Plazo	0	0	a Cuentas por Pagar a Largo Plazo	0	0
b Derechos a Recibir Efectivo o Equivalentes a Largo Plazo	0	0	b Documentos por Pagar a Largo Plazo	0	0
c Bienes Inmuebles, Infraestructura y Construcciones en Proceso	29.495	29.495	c Deuda Pública a Largo Plazo	0	0
d Bienes Muebles	1.174.248	1.174.248	d Pasivos Diferidos a Largo Plazo	0	0
e Activos Intangibles	27.052	27.052	e Fondos y Bienes de Terceros en Garantía y/o en Administración a Largo Plazo	1.770.188	1.434.305
f Depreciación, Deterioro y Amortización Acumulada de Bienes	0	0	f Provisiones a Largo Plazo	0	0
g Activos Diferidos	0	0	IIB. Total de Pasivos No Circulantes (IIB = a + b + c + d + e + f)	1.770.188	1.434.305
h Estimación por Pérdida o Deterioro de Activos no Circulantes	0	0	II. Total del Pasivo (II = IIA + IIB)	2.045.297	2.570.020
i Otros Activos no Circulantes	0	0	HACIENDA PÚBLICA/PATRIMONIO		
IB. Total de Activos No Circulantes (IB = a + b + c + d + e + f + g + h + i)	1.230.795	1.230.795	IIIA. Hacienda Pública/Patrimonio Contribuido (IIIA = a + b + c)	132.848	132.848
I. Total del Activo (I = IA + IB)	2.182.184	1.383.022	a Aportaciones	0	0
			b Donaciones de Capital	0	0
			c Actualización de la Hacienda Pública/Patrimonio	132.848	132.848
			IIIB. Hacienda Pública/Patrimonio Generado (IIIB = a + b + c + d + e)	4.038	-1.319.846
			a Resultados del Ejercicio (Ahorro/ Desahorro)	1.154.502	-2.250.731
			b Resultados de Ejercicios Anteriores	-1.255.264	866.085
			c Revalúos	104.800	104.800
			d Reservas	0	0
			e Rectificaciones de Resultados de Ejercicios Anteriores	0	0
			IIIC. Exceso o Insuficiencia en la Actualización de la Hacienda Pública/Patrimonio (IIIC=a+b)	0	0
			a Resultado por Posición Monetaria	0	0
			b Resultado por Tenencia de Activos no Monetarios	0	0
			III. Total Hacienda Pública/Patrimonio (III = IIIA + IIIB + IIIC)	136.886	-1.189.999
			IV. Total del Pasivo y Hacienda Pública/Patrimonio (IV = III + II)	2.182.184	1.383.022


EDNA ANTA LOPEZ
ENCARGADA DE DESPACHO DE LA DIRECCIÓN GENERAL

CENTRO DE ASISTENCIA SOCIAL RAFAEL NIETO (a)							
Informe Analítico de la Deuda Pública y Otros Pasivos - LDF							
Del 1 de Enero al 31 de Diciembre de 2022 (b)							
(PESOS)							
Denominación de la Deuda Pública y Otros Pasivos (c)	Saldo al 31 de diciembre de 2021 (d)	Disposiciones del Periodo (e)	Amortizaciones del Periodo (f)	Revaluaciones, Reclasificaciones y Otros Ajustes (g)	Saldo Final del Periodo (h) h=d+e-f+g	Pago de Intereses del Periodo (i)	Pago de Comisiones y demás costos asociados durante el Periodo (j)
1. Deuda Pública (1=A+B)	0	0	0	0	0	0	0
A. Corto Plazo (A=a1+a2+a3)	0	0	0	0	0	0	0
a1) Instituciones de Crédito	0	0	0	0	0	0	0
a2) Títulos y Valores	0	0	0	0	0	0	0
a3) Arrendamientos Financieros	0	0	0	0	0	0	0
B. Largo Plazo (B=b1+b2+b3)	0	0	0	0	0	0	0
b1) Instituciones de Crédito	0	0	0	0	0	0	0
b2) Títulos y Valores	0	0	0	0	0	0	0
b3) Arrendamientos Financieros	0	0	0	0	0	0	0
2. Otros Pasivos	2,570,020	0	0	0	2,045,297	0	0
3. Total de la Deuda Pública y Otros Pasivos	2,570,020	0	0	0	2,045,297	0	0
4. Deuda Contingente 1 (informativo)	0	0	0	0	0	0	0
A. Deuda Contingente 1	0	0	0	0	0	0	0
B. Deuda Contingente 2	0	0	0	0	0	0	0
C. Deuda Contingente XX	0	0	0	0	0	0	0
5. Valor de Instrumentos Bono Cupón Cero 2 (Informativo)	0	0	0	0	0	0	0
A. Instrumento Bono Cupón Cero 1	0	0	0	0	0	0	0
B. Instrumento Bono Cupón Cero 2	0	0	0	0	0	0	0
C. Instrumento Bono Cupón Cero XX	0	0	0	0	0	0	0

1. Se refiere a cualquier Financiamiento sin fuente o garantía de pago definida, que sea asumida de manera solidaria o subsidiaria por las Entidades Federativas con sus Municipios, organismos descentralizados y empresas de participación estatal mayoritaria y fideicomisos, locales o municipales, y por los Municipios con sus respectivos organismos descentralizados y empresas de participación municipal mayoritaria.


2. Se refiere al valor del Bono Cupón Cero que respalda el pago de los créditos asociados al mismo (Activo).

Obligaciones a Corto Plazo (k)	Monto Contratado (l)	Plazo Pactado (m)	Tasa de Interés (n)	Comisiones y Costos Relacionados (o)	Tasa Efectiva (p)
6. Obligaciones a Corto Plazo (Informativo)	0	0	0	0	0
A. Crédito 1	0	0	0	0	0
B. Crédito 2	0	0	0	0	0
C. Crédito XX	0	0	0	0	0

EDNA ANTA LÓPEZ
ENCARGADA DE DESPACHO DE LA DIRECCIÓN
GENERAL

CENTRO DE ASISTENCIA SOCIAL RAFAEL NIETO (a)
Informe Analítico de Obligaciones Diferentes de Financiamientos - LDF
Del 1 de Enero al 31 de Diciembre de 2022 (b)
(PESOS)

Denominación de las Obligaciones Diferentes de Financiamiento (c)	Fecha del Contrato (d)	Fecha de inicio de operación del proyecto (e)	Fecha de vencimiento (f)	Monto de la inversión pactado (g)	Plazo pactado (h)	Monto promedio mensual del pago de la contraprestación (i)	Monto promedio mensual de la contraprestación correspondiente al pago de inversión (j)	Monto pagado de la inversión al actualizado al XX de XXXX de 20XX (k)	Monto pagado de la inversión actualizado al XX de XXXX de 20XX (l)	Saldo pendiente por pagar de la inversión al XX de XXXX de 20XX (m = g - l)
A. Asociaciones Público Privadas (APP's) (A=a+b+c+d)										
a) APP 1	0	0	0	0	0	0	0	0	0	0
b) APP 2										0
c) APP 3										0
d) APP XX										0
B. Otros Instrumentos (B=a+b+c+d)										
a) Otro Instrumento 1	0	0	0	0	0	0	0	0	0	0
b) Otro Instrumento 2										0
c) Otro Instrumento 3										0
d) Otro Instrumento XX										0
C. Total de Obligaciones Diferentes de Financiamiento (C=A+B)	0	0	0	0	0	0	0	0	0	0


 EDNA ANTA LOPEZ
 ENCARGADA DE DESPACHO DE LA
 DIRECCIÓN GENERAL

CENTRO DE ASISTENCIA SOCIAL RAFAEL NIETO (a)
Balance Presupuestario - LDF
Del 1 de Enero al 31 de Diciembre de 2022 (b)
(PESOS)


Concepto (c)	Estimado/ Aprobado (d)	Devengado	Recaudado/ Pagado
A. Ingresos Totales (A = A1+A2+A3)	20,940,125	26,837,726	26,837,726
A1. Ingresos de Libre Disposición	20,940,125	26,837,726	26,837,726
A2. Transferencias Federales Etiquetadas			
A3. Financiamiento Neto	0	0	0
B. Egresos Presupuestarios¹ (B = B1+B2)	20,940,125	26,837,611	26,036,345
B1. Gasto No Etiquetado (sin incluir Amortización de la Deuda Pública)	20,940,125	26,837,611	26,036,345
B2. Gasto Etiquetado (sin incluir Amortización de la Deuda Pública)			
C. Remanentes del Ejercicio Anterior (C = C1 + C2)	0	0	0
C1. Remanentes de Ingresos de Libre Disposición aplicados en el periodo			
C2. Remanentes de Transferencias Federales Etiquetadas aplicados en el periodo			
I. Balance Presupuestario (I = A - B + C)	0	115	801,382
II. Balance Presupuestario sin Financiamiento Neto (II = I - A3)	0	115	801,382
III. Balance Presupuestario sin Financiamiento Neto y sin Remanentes del Ejercicio Anterior (III = II - C)	0	115	801,382

Concepto	Aprobado	Devengado	Pagado
E. Intereses, Comisiones y Gastos de la Deuda (E = E1+E2)	0	0	0
E1. Intereses, Comisiones y Gastos de la Deuda con Gasto No Etiquetado			
E2. Intereses, Comisiones y Gastos de la Deuda con Gasto Etiquetado			
IV. Balance Primario (IV = III + E)	0	115	801,382

Concepto	Estimado/ Aprobado	Devengado	Recaudado/ Pagado
F. Financiamiento (F = F1 + F2)	0	0	0
F1. Financiamiento con Fuente de Pago de Ingresos de Libre Disposición			
F2. Financiamiento con Fuente de Pago de Transferencias Federales Etiquetadas			
G. Amortización de la Deuda (G = G1 + G2)	0	0	0
G1. Amortización de la Deuda Pública con Gasto No Etiquetado			
G2. Amortización de la Deuda Pública con Gasto Etiquetado			
A3. Financiamiento Neto (A3 = F - G)	0	0	0

Concepto	Estimado/ Aprobado	Devengado	Recaudado/ Pagado
A1. Ingresos de Libre Disposición	20,940,125	26,837,726	26,837,726
A3.1 Financiamiento Neto con Fuente de Pago de Ingresos de Libre Disposición (A3.1 = F1 - G1)	0	0	0
F1. Financiamiento con Fuente de Pago de Ingresos de Libre Disposición	0	0	0
G1. Amortización de la Deuda Pública con Gasto No Etiquetado	0	0	0
B1. Gasto No Etiquetado (sin incluir Amortización de la Deuda Pública)	20,940,125	26,837,611	26,036,345
C1. Remanentes de Ingresos de Libre Disposición aplicados en el periodo		0	0
V. Balance Presupuestario de Recursos Disponibles (V = A1 + A3.1 - B1 + C1)	0	115	801,382
VI. Balance Presupuestario de Recursos Disponibles sin Financiamiento Neto (VI = V - A3.1)	0	115	801,382

Concepto	Estimado/ Aprobado	Devengado	Recaudado/ Pagado
A2. Transferencias Federales Etiquetadas	0	0	0
A3.2 Financiamiento Neto con Fuente de Pago de Transferencias Federales Etiquetadas (A3.2 = F2 - G2)	0	0	0
F2. Financiamiento con Fuente de Pago de Transferencias Federales Etiquetadas	0	0	0
G2. Amortización de la Deuda Pública con Gasto Etiquetado	0	0	0
B2. Gasto Etiquetado (sin incluir Amortización de la Deuda Pública)	0	0	0
C2. Remanentes de Transferencias Federales Etiquetadas aplicados en el periodo		0	0
VII. Balance Presupuestario de Recursos Etiquetados (VII = A2 + A3.2 - B2 + C2)	0	0	0
VIII. Balance Presupuestario de Recursos Etiquetados sin Financiamiento Neto (VIII = VII - A3.2)	0	0	0



 EDNA ANTA LÓPEZ
 ENCARGADA DE DESPACHO DE LA DIRECCIÓN GENERAL

CENTRO DE ASISTENCIA SOCIAL RAFAEL NIETO (a)
Estado Analítico de Ingresos Detallado - LDF
Del 1 de Enero al 31 de Diciembre de 2022 (b)
(PESOS)

Concepto (c)	Ingreso					Diferencia (e)
	Estimado (d)	Ampliaciones/ (Reducciones)	Modificado	Devengado	Recaudado	
Ingresos de Libre Disposición						
A. Impuestos			0			0
B. Cuotas y Aportaciones de Seguridad Social			0			0
C. Contribuciones de Mejoras			0			0
D. Derechos			0			0
E. Productos			0			0
F. Aprovechamientos			0			0
G. Ingresos por Ventas de Bienes y Prestación Servicios			0			0
H. Participaciones			0			0
(H=h1+h2+h3+h4+h5+h6+h7+h8+h9+h10+h11)	0	0	0	0	0	0
h1) Fondo General de Participaciones			0			0
h2) Fondo de Fomento Municipal			0			0
h3) Fondo de Fiscalización y Recaudación			0			0
h4) Fondo de Compensación			0			0
h5) Fondo de Extracción de Hidrocarburos			0			0
h6) Impuesto Especial Sobre Producción y Servicios			0			0
h7) 0.136% de la Recaudación Federal Participable			0			0
h8) 3.17% Sobre Extracción de Petróleo			0			0
h9) Gasolinas y Diésel			0			0
h10) Fondo del Impuesto Sobre la Renta			0			0
h11) Fondo de Estabilización de los Ingresos de las Entidades Federativas			0			0
I. Incentivos Derivados de la Colaboración Fiscal (I=i1+i2+i3+i4+i5)	0	0	0	0	0	0
i1) Tenencia o Uso de Vehículos			0			0
i2) Fondo de Compensación (SAN)			0			0
i3) Impuesto Sobre Automóviles Nuevos			0			0
i4) Fondo de Compensación de Repecos-Intermedios			0			0
i5) Otros Incentivos Económicos			0			0
J. Transferencias y Asignaciones	20,940,125	6,513,537	27,453,662	26,837,726	26,837,726	5,897,601
K. Convenios	0	0	0	0	0	0
k1) Otros Convenios y Subsidios			0			0
L. Otros Ingresos de Libre Disposición (L=l1+l2)	0	0	0	0	0	0
l1) Participaciones en Ingresos Locales			0			0
l2) Otros Ingresos de Libre Disposición			0			0
I. Total de Ingresos de Libre Disposición (I=A+B+C+D+E+F+G+H+I+J+K+L)	20,940,125	6,513,537	27,453,662	26,837,726	26,837,726	5,897,601
Ingresos Excedentes de Ingresos de Libre Disposición						
Transferencias Federales Etiquetadas						
A. Aportaciones (A=a1+a2+a3+a4+a5+a6+a7+a8)	0	0	0	0	0	0
a1) Fondo de Aportaciones para la Nómina Educativa y Gasto Operativo			0			0
a2) Fondo de Aportaciones para los Servicios de Salud			0			0
a3) Fondo de Aportaciones para la Infraestructura Social			0			0
a4) Fondo de Aportaciones para el Fortalecimiento de los Municipios y de las Demarcaciones Territoriales del Distrito Federal			0			0
a5) Fondo de Aportaciones Múltiples			0			0
a6) Fondo de Aportaciones para la Educación Tecnológica y de Adultos			0			0
a7) Fondo de Aportaciones para la Seguridad Pública de los Estados y del Distrito Federal			0			0
a8) Fondo de Aportaciones para el Fortalecimiento de las Entidades Federativas			0			0
B. Convenios (B=b1+b2+b3+b4)	0	0	0	0	0	0
b1) Convenios de Protección Social en Salud			0			0
b2) Convenios de Descentralización			0			0
b3) Convenios de Reasignación			0			0
b4) Otros Convenios y Subsidios			0			0
C. Fondos Distintos de Aportaciones (C=c1+c2)	0	0	0	0	0	0
c1) Fondo para Entidades Federativas y Municipios Productores de Hidrocarburos			0			0
c2) Fondo Minero			0			0
D. Transferencias, Asignaciones, Subsidios y Subvenciones,			0			0
y Pensiones y Jubilaciones			0			0
E. Otras Transferencias Federales Etiquetadas			0			0

CENTRO DE ASISTENCIA SOCIAL RAFAEL NIETO (a)
 Estado Analítico de Ingresos Detallado - LDF
 Del 1 de Enero al 31 de Diciembre de 2022 (b)
 (PESOS)

Concepto (c)	Ingreso					Diferencia (e)
	Estimado (d)	Ampliaciones/ (Reducciones)	Modificado	Devengado	Recaudado	
II. Total de Transferencias Federales Etiquetadas (II = A + B + C + D + E)	0	0	0	0	0	0
III. Ingresos Derivados de Financiamientos (III = A)	0	0	0	0	0	0
A. Ingresos Derivados de Financiamientos			0			0
IV. Total de Ingresos (IV = I + II + III)	20,940,125	6,513,537	27,453,662	26,837,726	26,837,726	5,897,601
Datos Informativos						
1. Ingresos Derivados de Financiamientos con Fuente de Pago de Ingresos de Libre Disposición			0			0
2. Ingresos Derivados de Financiamientos con Fuente de Pago de Transferencias Federales Etiquetadas			0			0
3. Ingresos Derivados de Financiamientos (3 = 1 + 2)	0	0	0	0	0	0



 EDNA ANTA LÓPEZ
 ENCARGADA DE DESPACHO DE LA DIRECCIÓN
 GENERAL

CENTRO DE ASISTENCIA SOCIAL RAFAEL NIETO (a)
Estado Analítico del Ejercicio del Presupuesto de Egresos Detallado - LDF
Clasificación por Objeto del Gasto (Capítulo y Concepto)
Del 1 de Enero al 31 de Diciembre de 2022 (b)
(PESOS)

Concepto (c)	Egresos					Subejercicio (e)
	Aprobado (d)	Ampliaciones/ (Reducciones)	Modificado	Devengado	Pagado	
I. Gasto No Etiquetado (I=A+B+C+D+E+F+G+H+I)	20,940,125	6,513,537	27,453,662	26,837,611	26,036,345	616,051
A. Servicios Personales (A=a1+a2+a3+a4+a5+a6+a7)	17,724,797	5,359,150	23,083,948	23,083,948	22,283,619	0
a1) Remuneraciones al Personal de Carácter Permanente	6,361,970	1,315,384	7,677,354	7,677,354	7,515,936	0
a2) Remuneraciones al Personal de Carácter Transitorio	1,799,543	129,858	1,929,401	1,929,401	1,929,401	0
a3) Remuneraciones Adicionales y Especiales	1,997,185	131,605	2,128,790	2,128,790	2,081,157	0
a4) Seguridad Social	3,337,462	-206,158	3,131,303	3,131,303	3,131,303	0
a5) Otras Prestaciones Sociales y Económicas	3,682,553	4,143,422	7,825,975	7,825,975	7,234,698	0
a6) Previsiones			0			0
a7) Pago de Estímulos a Servidores Públicos	546,085	-154,960	391,124	391,124	391,124	0
B. Materiales y Suministros (B=b1+b2+b3+b4+b5+b6+b7+b8+b9)	1,679,994	-34,773	1,645,221	1,595,348	1,595,348	49,873
b1) Materiales de Administración, Emisión de Documentos y Artículos Oficiales	161,993	88,268	250,261	250,259	250,259	2
b2) Alimentos y Utensilios	545,532	163,984	709,517	709,517	709,517	0
b3) Materias Primas y Materiales de Producción y Comercialización			0			0
b4) Materiales y Artículos de Construcción y de Reparación	29,809	1,443	31,252	31,252	31,252	0
b5) Productos Químicos, Farmacéuticos y de Laboratorio	794,971	-361,602	433,369	383,499	383,499	49,871
b6) Combustibles, Lubricantes y Aditivos	71,489	37,883	109,372	109,372	109,372	0
b7) Vestuario, Blancos, Prendas de Protección y Artículos Deportivos	14,936	25,409	40,346	40,346	40,346	0
b8) Materiales y Suministros Para Seguridad			0			0
b9) Herramientas, Refacciones y Accesorios Menores	61,263	9,842	71,105	71,105	71,105	0
C. Servicios Generales (C=c1+c2+c3+c4+c5+c6+c7+c8+c9)	1,535,334	34,773	1,570,107	1,003,928	1,002,990	566,178
c1) Servicios Básicos	216,000	33,906	249,906	249,906	249,906	0
c2) Servicios de Arrendamiento			0			0
c3) Servicios Profesionales, Científicos, Técnicos y Otros Servicios	181,000	96,616	277,616	277,616	277,616	0
c4) Servicios Financieros, Bancarios y Comerciales	24,665	-7,558	17,007	17,007	17,007	0
c5) Servicios de Instalación, Reparación, Mantenimiento y Conservación	493,355	-119,767	373,587	373,587	373,587	0
c6) Servicios de Comunicación Social y Publicidad			0			0
c7) Servicios de Traslado y Viáticos	20,800	-19,743	1,057	1,057	1,057	0
c8) Servicios Oficiales	0	46,235	46,235	46,235	45,297	0
c9) Otros Servicios Generales	599,514	5,184	604,698	38,520	38,520	566,178
D. Transferencias, Asignaciones, Subsidios y Otras Ayudas (D=d1+d2+d3+d4+d5+d6+d7+d8+d9)	0	0	0	0	0	0
d1) Transferencias Internas y Asignaciones al Sector Público			0			0
d2) Transferencias al Resto del Sector Público			0			0
d3) Subsidios y Subvenciones			0			0
d4) Ayudas Sociales			0			0
d5) Pensiones y Jubilaciones			0			0
d6) Transferencias a Fideicomisos, Mandatos y Otros Análogos			0			0
d7) Transferencias a la Seguridad Social			0			0
d8) Donativos			0			0
d9) Transferencias al Exterior			0			0
E. Bienes Muebles, Inmuebles e Intangibles (E=e1+e2+e3+e4+e5+e6+e7+e8+e9)	0	0	0	0	0	0
e1) Mobiliario y Equipo de Administración			0			0
e2) Mobiliario y Equipo Educativo y Recreativo			0			0
e3) Equipo e Instrumental Médico y de Laboratorio			0			0
e4) Vehículos y Equipo de Transporte			0			0
e5) Equipo de Defensa y Seguridad			0			0
e6) Maquinaria, Otros Equipos y Herramientas			0			0
e7) Activos Biológicos			0			0
e8) Bienes Inmuebles			0			0
e9) Activos Intangibles			0			0
F. Inversión Pública (F=f1+f2+f3)	0	0	0	0	0	0
f1) Obra Pública en Bienes de Dominio Público			0			0
f2) Obra Pública en Bienes Propios			0			0
f3) Proyectos Productivos y Acciones de Fomento			0			0
G. Inversiones Financieras y Otras Provisiones (G=g1+g2+g3+g4+g5+g6+g7)	0	0	0	0	0	0
g1) Inversiones Para el Fomento de Actividades Productivas			0			0
g2) Acciones y Participaciones de Capital			0			0
g3) Compra de Títulos y Valores			0			0
g4) Concesión de Préstamos			0			0
g5) Inversiones en Fideicomisos, Mandatos y Otros Análogos			0			0
g6) Otras Inversiones Financieras			0			0
g7) Provisiones para Contingencias y Otras Erogaciones Especiales			0			0
H. Participaciones y Aportaciones (H=h1+h2+h3)	0	0	0	0	0	0
h1) Participaciones			0			0
h2) Aportaciones			0			0
h3) Convenios			0			0
I. Deuda Pública (I=i1+i2+i3+i4+i5+i6+i7)	0	1,154,387	1,154,387	1,154,387	1,154,387	0
i1) Amortización de la Deuda Pública			0			0
i2) Intereses de la Deuda Pública			0			0
i3) Comisiones de la Deuda Pública			0			0
i4) Gastos de la Deuda Pública			0			0
i5) Costo por Coberturas			0			0
i6) Apoyos Financieros			0			0
i7) Adeudos de Ejercicios Fiscales Anteriores (ADEFAS)	0	1,154,387	1,154,387	1,154,387	1,154,387	0

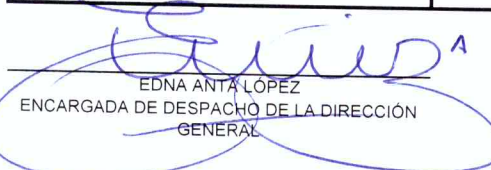
CENTRO DE ASISTENCIA SOCIAL RAFAEL NIETO (a)
Estado Analítico del Ejercicio del Presupuesto de Egresos Detallado - LDF
Clasificación por Objeto del Gasto (Capítulo y Concepto)
Del 1 de Enero al 31 de Diciembre de 2022 (b)
(PESOS)

Concepto (c)	Egresos					Subejercicio (e)
	Aprobado (d)	Ampliaciones/ (Reducciones)	Modificado	Devengado	Pagado	
II. Gasto Etiquetado (II=A+B+C+D+E+F+G+H+I)	0	0	0	0	0	0
A. Servicios Personales (A=a1+a2+a3+a4+a5+a6+a7)	0	0	0	0	0	0
a1) Remuneraciones al Personal de Carácter Permanente	0	0	0	0	0	0
a2) Remuneraciones al Personal de Carácter Transitorio	0	0	0	0	0	0
a3) Remuneraciones Adicionales y Especiales	0	0	0	0	0	0
a4) Seguridad Social	0	0	0	0	0	0
a5) Otras Prestaciones Sociales y Económicas	0	0	0	0	0	0
a6) Previsiones	0	0	0	0	0	0
a7) Pago de Estímulos a Servidores Públicos	0	0	0	0	0	0
B. Materiales y Suministros (B=b1+b2+b3+b4+b5+b6+b7+b8+b9)	0	0	0	0	0	0
b1) Materiales de Administración, Emisión de Documentos y Artículos Oficiales	0	0	0	0	0	0
b2) Alimentos y Utensilios	0	0	0	0	0	0
b3) Materias Primas y Materiales de Producción y Comercialización	0	0	0	0	0	0
b4) Materiales y Artículos de Construcción y de Reparación	0	0	0	0	0	0
b5) Productos Químicos, Farmacéuticos y de Laboratorio	0	0	0	0	0	0
b6) Combustibles, Lubricantes y Aditivos	0	0	0	0	0	0
b7) Vestuario, Blancos, Prendas de Protección y Artículos Deportivos	0	0	0	0	0	0
b8) Materiales y Suministros Para Seguridad	0	0	0	0	0	0
b9) Herramientas, Refacciones y Accesorios Menores	0	0	0	0	0	0
C. Servicios Generales (C=c1+c2+c3+c4+c5+c6+c7+c8+c9)	0	0	0	0	0	0
c1) Servicios Básicos	0	0	0	0	0	0
c2) Servicios de Arrendamiento	0	0	0	0	0	0
c3) Servicios Profesionales, Científicos, Técnicos y Otros Servicios	0	0	0	0	0	0
c4) Servicios Financieros, Bancarios y Comerciales	0	0	0	0	0	0
c5) Servicios de Instalación, Reparación, Mantenimiento y Conservación	0	0	0	0	0	0
c6) Servicios de Comunicación Social y Publicidad	0	0	0	0	0	0
c7) Servicios de Traslado y Viáticos	0	0	0	0	0	0
c8) Servicios Oficiales	0	0	0	0	0	0
c9) Otros Servicios Generales	0	0	0	0	0	0
D. Transferencias, Asignaciones, Subsidios y Otras Ayudas (D=d1+d2+d3+d4+d5+d6+d7+d8+d9)	0	0	0	0	0	0
d1) Transferencias Internas y Asignaciones al Sector Público	0	0	0	0	0	0
d2) Transferencias al Resto del Sector Público	0	0	0	0	0	0
d3) Subsidios y Subvenciones	0	0	0	0	0	0
d4) Ayudas Sociales	0	0	0	0	0	0
d5) Pensiones y Jubilaciones	0	0	0	0	0	0
d6) Transferencias a Fideicomisos, Mandatos y Otros Análogos	0	0	0	0	0	0
d7) Transferencias a la Seguridad Social	0	0	0	0	0	0
d8) Donativos	0	0	0	0	0	0
d9) Transferencias al Exterior	0	0	0	0	0	0
E. Bienes Muebles, Inmuebles e Intangibles (E=e1+e2+e3+e4+e5+e6+e7+e8+e9)	0	0	0	0	0	0
e1) Mobiliario y Equipo de Administración	0	0	0	0	0	0
e2) Mobiliario y Equipo Educativo y Recreativo	0	0	0	0	0	0
e3) Equipo e Instrumental Médico y de Laboratorio	0	0	0	0	0	0
e4) Vehículos y Equipo de Transporte	0	0	0	0	0	0
e5) Equipo de Defensa y Seguridad	0	0	0	0	0	0
e6) Maquinaria, Otros Equipos y Herramientas	0	0	0	0	0	0
e7) Activos Biológicos	0	0	0	0	0	0
e8) Bienes Inmuebles	0	0	0	0	0	0
e9) Activos Intangibles	0	0	0	0	0	0
F. Inversión Pública (F=f1+f2+f3)	0	0	0	0	0	0
f1) Obra Pública en Bienes de Dominio Público	0	0	0	0	0	0
f2) Obra Pública en Bienes Propios	0	0	0	0	0	0
f3) Proyectos Productivos y Acciones de Fomento	0	0	0	0	0	0
G. Inversiones Financieras y Otras Provisiones (G=g1+g2+g3+g4+g5+g6+g7)	0	0	0	0	0	0
g1) Inversiones Para el Fomento de Actividades Productivas	0	0	0	0	0	0
g2) Acciones y Participaciones de Capital	0	0	0	0	0	0
g3) Compra de Títulos y Valores	0	0	0	0	0	0
g4) Concesión de Préstamos	0	0	0	0	0	0
g5) Inversiones en Fideicomisos, Mandatos y Otros Análogos	0	0	0	0	0	0
g6) Fideicomiso de Desastres Naturales (Informativo)	0	0	0	0	0	0
g7) Otras Inversiones Financieras	0	0	0	0	0	0
H. Participaciones y Aportaciones (H=h1+h2+h3)	0	0	0	0	0	0
h1) Participaciones	0	0	0	0	0	0
h2) Aportaciones	0	0	0	0	0	0
h3) Convenios	0	0	0	0	0	0
I. Deuda Pública (I=i1+i2+i3+i4+i5+i6+i7)	0	0	0	0	0	0
i1) Amortización de la Deuda Pública	0	0	0	0	0	0
i2) Intereses de la Deuda Pública	0	0	0	0	0	0
i3) Comisiones de la Deuda Pública	0	0	0	0	0	0
i4) Gastos de la Deuda Pública	0	0	0	0	0	0
i5) Costo por Coberturas	0	0	0	0	0	0
i6) Apoyos Financieros	0	0	0	0	0	0
i7) Adeudos de Ejercicios Fiscales Anteriores (ADEFAS)	0	0	0	0	0	0
III. Total de Egresos (III = I + II)	20,940,125	6,513,537	27,453,662	26,837,611	26,036,345	616,051


EDNA ANITA LOPEZ
ENCARGADA DE DESPACHO DE LA DIRECCIÓN GENERAL


CENTRO DE ASISTENCIA SOCIAL RAFAEL NIETO (a)
Estado Analítico del Ejercicio del Presupuesto de Egresos Detallado - LDF
Clasificación Administrativa
Del 1 de Enero al 31 de Diciembre de 2022 (b)
(PESOS)

Concepto (c)	Egresos					Subejercicio (e)
	Aprobado (d)	Ampliaciones/ (Reducciones)	Modificado	Devengado	Pagado	
I. Gasto No Etiquetado (I=A+B+C+D+E+F+G+H) CENTRO DE ASISTENCIA SOCIAL RAFAEL NIETO	20,940,125 20,940,125	6,513,537 6,513,537	27,453,662 27,453,662	26,837,611 26,837,611	26,036,345 26,036,345	616,051 616,051 0 0 0 0 0 0
II. Gasto Etiquetado (II=A+B+C+D+E+F+G+H) CENTRO DE ASISTENCIA SOCIAL RAFAEL NIETO	0 0	0 0	0 0	0 0	0 0	0 0 0 0 0 0 0 0
III. Total de Egresos (III = I + II)	20,940,125	6,513,537	27,453,662	26,837,611	26,036,345	616,051


 EDNA ANTA LÓPEZ
 ENCARGADA DE DESPACHO DE LA DIRECCIÓN
 GENERAL

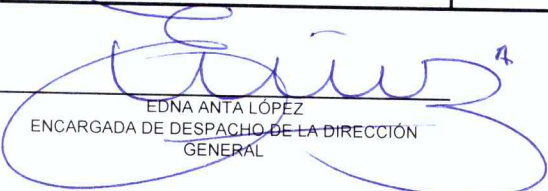
CENTRO DE ASISTENCIA SOCIAL RAFAEL NIETO (a)
Estado Analítico del Ejercicio del Presupuesto de Egresos Detallado - LDF
Clasificación Funcional (Finalidad y Función)
Del 1 de Enero al 31 de Diciembre de 2022 (b)
(PESOS)

Concepto (c)	Egresos					Subejercicio (e)
	Aprobado (d)	Ampliaciones/ (Reducciones)	Modificado	Devengado	Pagado	
I. Gasto No Etiquetado (I=A+B+C+D)	20,940,125	6,513,537	27,453,662	26,837,611	26,036,345	616,051
A. Gobierno (A=a1+a2+a3+a4+a5+a6+a7+a8)	0	0	0	0	0	0
a1) Legislación						
a2) Justicia						
a3) Coordinación de la Política de Gobierno						
a4) Relaciones Exteriores						
a5) Asuntos Financieros y Hacendarios						
a6) Seguridad Nacional						
a7) Asuntos de Orden Público y de Seguridad Interior						
a8) Otros Servicios Generales						
B. Desarrollo Social (B=b1+b2+b3+b4+b5+b6+b7)	20,940,125	6,513,537	27,453,662	26,837,611	26,036,345	616,051
b1) Protección Ambiental						
b2) Vivienda y Servicios a la Comunidad						
b3) Salud						
b4) Recreación, Cultura y Otras Manifestaciones Sociales						
b5) Educación						
b6) Protección Social						
b7) Otros Asuntos Sociales	20,940,125	6,513,537	27,453,662	26,837,611	26,036,345	616,051
C. Desarrollo Económico (C=c1+c2+c3+c4+c5+c6+c7+c8+c9)	0	0	0	0	0	0
c1) Asuntos Económicos, Comerciales y Laborales en General						
c2) Agropecuaria, Silvicultura, Pesca y Caza						
c3) Combustibles y Energía						
c4) Minería, Manufacturas y Construcción						
c5) Transporte						
c6) Comunicaciones						
c7) Turismo						
c8) Ciencia, Tecnología e Innovación						
c9) Otras Industrias y Otros Asuntos Económicos						
D. Otras No Clasificadas en Funciones Anteriores (D=d1+d2+d3+d4)	0	0	0	0	0	0
d1) Transacciones de la Deuda Pública / Costo Financiero de la Deuda						
d2) Transferencias, Participaciones y Aportaciones Entre Diferentes Niveles y Ordenes de Gobierno						
d3) Saneamiento del Sistema Financiero						
d4) Adeudos de Ejercicios Fiscales Anteriores						
II. Gasto Etiquetado (II=A+B+C+D)	0	0	0	0	0	0
A. Gobierno (A=a1+a2+a3+a4+a5+a6+a7+a8)	0	0	0	0	0	0
a1) Legislación						
a2) Justicia						
a3) Coordinación de la Política de Gobierno						
a4) Relaciones Exteriores						
a5) Asuntos Financieros y Hacendarios						
a6) Seguridad Nacional						
a7) Asuntos de Orden Público y de Seguridad Interior						
a8) Otros Servicios Generales						
B. Desarrollo Social (B=b1+b2+b3+b4+b5+b6+b7)	0	0	0	0	0	0
b1) Protección Ambiental						
b2) Vivienda y Servicios a la Comunidad						
b3) Salud						
b4) Recreación, Cultura y Otras Manifestaciones Sociales						
b5) Educación						
b6) Protección Social						
b7) Otros Asuntos Sociales						
C. Desarrollo Económico (C=c1+c2+c3+c4+c5+c6+c7+c8+c9)	0	0	0	0	0	0
c1) Asuntos Económicos, Comerciales y Laborales en General						
c2) Agropecuaria, Silvicultura, Pesca y Caza						
c3) Combustibles y Energía						
c4) Minería, Manufacturas y Construcción						
c5) Transporte						
c6) Comunicaciones						
c7) Turismo						
c8) Ciencia, Tecnología e Innovación						
c9) Otras Industrias y Otros Asuntos Económicos						
D. Otras No Clasificadas en Funciones Anteriores (D=d1+d2+d3+d4)	0	0	0	0	0	0
d1) Transacciones de la Deuda Pública / Costo Financiero de la Deuda						
d2) Transferencias, Participaciones y Aportaciones Entre Diferentes Niveles y Ordenes de Gobierno						
d3) Saneamiento del Sistema Financiero						
d4) Adeudos de Ejercicios Fiscales Anteriores						
III. Total de Egresos (III = I + II)	20,940,125	6,513,537	27,453,662	26,837,611	26,036,345	616,051



EDNA ANTA LOPEZ
 ENCARGADA DE DESPACHO DE LA DIRECCIÓN GENERAL

CENTRO DE ASISTENCIA SOCIAL RAFAEL NIETO (a)
Estado Analítico del Ejercicio del Presupuesto de Egresos Detallado - LDF
Clasificación de Servicios Personales por Categoría
Del 1 de Enero al 31 de Diciembre de 2022 (b)
(PESOS)

Concepto (c)	Egresos					Subejercicio (e)
	Aprobado (d)	Ampliaciones/ (Reducciones)	Modificado	Devengado	Pagado	
I. Gasto No Etiquetado (I=A+B+C+D+E+F)	17,724,797	5,359,150	23,083,948	23,083,948	22,283,619	0
A. Personal Administrativo y de Servicio Público	17,724,797	5,359,150	23,083,948	23,083,948	22,283,619	0
B. Magisterio			0			0
C. Servicios de Salud (C=c1+c2)	0	0	0	0	0	0
c1) Personal Administrativo			0			0
c2) Personal Médico, Paramédico y afin			0			0
D. Seguridad Pública			0			0
E. Gastos asociados a la implementación de nuevas leyes federales o reformas a las mismas (E = e1 + e2)	0	0	0	0	0	0
e1) Nombre del Programa o Ley 1			0			0
e2) Nombre del Programa o Ley 2			0			0
F. Sentencias laborales definitivas			0			0
II. Gasto Etiquetado (II=A+B+C+D+E+F)	0	0	0	0	0	0
A. Personal Administrativo y de Servicio Público			0			0
B. Magisterio			0			0
C. Servicios de Salud (C=c1+c2)	0	0	0	0	0	0
c1) Personal Administrativo			0			0
c2) Personal Médico, Paramédico y afin			0			0
D. Seguridad Pública			0			0
E. Gastos asociados a la implementación de nuevas leyes federales o reformas a las mismas (E = e1 + e2)	0	0	0	0	0	0
e1) Nombre del Programa o Ley 1			0			0
e2) Nombre del Programa o Ley 2			0			0
F. Sentencias laborales definitivas			0			0
III. Total del Gasto en Servicios Personales (III = I + II)	17,724,797	5,359,150	23,083,948	23,083,948	22,283,619	0


 EDNA ANTA LÓPEZ
 ENCARGADA DE DESPACHO DE LA DIRECCIÓN
 GENERAL

CENTRO DE ASISTENCIA SOCIAL RAFAEL NIETO (a)					
Informe sobre Estudios Actuariales - LDF					
	Pensiones y jubilaciones	Salud	Riesgos de trabajo	Invalidez y vida	Otras prestaciones sociales
Tipo de Sistema Prestación laboral o Fondo general para trabajadores del estado o municipio Beneficio definido, Contribución definida o Mixto Población afiliada Activos Edad máxima Edad mínima Edad promedio Pensionados y Jubilados Edad máxima Edad mínima Edad promedio Beneficiarios Promedio de años de servicio (trabajadores activos) Aportación individual al plan de pensión como % del salario Aportación del ente público al plan de pensión como % del salario Crecimiento esperado de los pensionados y jubilados (como %) Crecimiento esperado de los activos (como %) Edad de Jubilación o Pensión Esperanza de vida Ingresos del Fondo Ingresos Anuales al Fondo de Pensiones Nómina anual Activos Pensionados y Jubilados Beneficiarios de Pensionados y Jubilados Monto mensual por pensión Máximo Mínimo Promedio Monto de la reserva Valor presente de las obligaciones Pensiones y Jubilaciones en curso de pago Generación actual Generaciones futuras Valor presente de las contribuciones asociadas a los sueldos futuros de cotización X% Generación actual Generaciones futuras Valor presente de aportaciones futuras Generación actual Generaciones futuras Otros Ingresos Déficit/superávit actuarial Generación actual Generaciones futuras Periodo de suficiencia Año de descapitalización Tasa de rendimiento Estudio actuarial Año de elaboración del estudio actuarial Empresa que elaboró el estudio actuarial					


EDNA ANTA LÓPEZ
ENCARGADA DE DESPACHO DE LA DIRECCIÓN GENERAL