



RAFAEL NIETO

CENTRO
DE ASISTENCIA
SOCIAL

C.A.S.R.N.

*

**CENTRO DE ASISTENCIA SOCIAL
RAFAEL NIETO**

ESTADOS FINANCIEROS

*



DICIEMBRE 2023



RAFAEL NIETO

**CENTRO
DE ASISTENCIA
SOCIAL**

CENTRO DE ASISTENCIA SOCIAL RAFAEL NIETO

ESTADOS E INFORMES FINANCIEROS

DICIEMBRE 2023

CONTENIDO

1. INFORMACIÓN CONTABLE

- 1.1. ESTADO DE ACTIVIDADES
- 1.2. ESTADO DE SITUACIÓN FINANCIERA
- 1.3. ESTADO DE VARIACIÓN DE LA HACIENDA PUBLICA
- 1.4. ESTADO DE CAMBIOS EN LA SITUACIÓN FINANCIERA
- 1.5. ESTADO DE FLUJO DE EFECTIVO
- 1.6. NOTAS A LOS ESTADOS FINANCIEROS-DE DESGLOSE, ADMINISTRATIVAS Y DE MEMORIA
- 1.7. REPORTE ANALÍTICO DEL ACTIVO
- 1.8. REPORTE ANALÍTICO DE LA DEUDA Y OTROS PASIVOS

2. INFORMACIÓN PRESUPUESTARIA

- 2.1. ESTADO ANALÍTICO DE INGRESOS PRESUPUESTALES
- 2.2. ESTADO DEL EJERCICIO DEL PRESUPUESTO DE EGRESOS EN CLASIFICACIÓN ADMINISTRATIVA
- 2.3. ESTADO DEL EJERCICIO DEL PRESUPUESTO DE EGRESOS EN CLASIFICACIÓN ECONÓMICA (POR TIPO DE GASTO)
- 2.4. ESTADO DEL EJERCICIO DEL PRESUPUESTO DE EGRESOS EN CLASIFICACIÓN POR OBJETO DEL GASTO (CAPITULO Y CONCEPTO)
- 2.5. ESTADO DEL EJERCICIO DEL PRESUPUESTO DE EGRESOS POR CLASIFICACIÓN FUNCIONAL
- 2.6. ESTADO DEL EJERCICIO DEL PRESUPUESTO DE EGRESOS POR FUENTE DE FINANCIAMIENTO

3. INFORMACIÓN PROGRAMÁTICA

- 3.1. GASTO POR CATEGORÍA PROGRAMÁTICA
- 3.2. PROGRAMA Y PROYECTOS DE INVERSIÓN

4. ANEXOS TRIMESTRALES

- 4.1. INFORMES SOBRE PASIVOS CONTINGENTES
- 4.2. INFORME DE ENDEUDAMIENTO NETO
- 4.3. INFORME DE INTERÉS DE LA DEUDA
- 4.4. INDICADORES DE POSTURA FISCAL
- 4.5. RELACIÓN DE BIENES MUEBLES
- 4.6. RELACIÓN DE BIENES INMUEBLES
- 4.7. RELACIÓN DE CUENTAS BANCARIAS PRODUCTIVAS ESPECIFICAS
- 4.8. RELACIÓN DE ESQUEMAS BURSÁTILES Y DE COBERTURAS FINANCIERAS

5. INFORMACIÓN COMPLEMENTARIA


- 5.1. CONCILIACIONES BANCARIAS
- 5.2. REPORTE AUXILIAR DE BANCOS
- 5.3. CONCILIACIÓN PRESUPUESTAL DE INGRESOS
- 5.4. CONCILIACIÓN PRESUPUESTAL DE EGRESOS

6. OTROS

- 6.1. ESTADO ANALÍTICO DEL EJERCICIO DEL PRESUPUESTO DE EGRESOS POR CLASIFICACIÓN ADMINISTRATIVA
- 6.2. ESTADO ANALÍTICO DEL EJERCICIO DEL PRESUPUESTO DE EGRESOS POR CLASIFICACIÓN ADMINISTRATIVA POR PODERES
- 6.3. ESTADO ANALÍTICO DEL EJERCICIO DEL PRESUPUESTO DE EGRESOS POR CLASIFICACIÓN ADMINISTRATIVA POR SECTOR PARAESTATAL

7. LEY DE DISCIPLINA FINANCIERA

- 7.1. ESTADO DE SITUACIÓN FINANCIERA DETALLADO
- 7.2. INFORME ANALÍTICO DE LA DEUDA PÚBLICA Y OTROS PASIVOS
- 7.3. INFORME ANALÍTICO DE OBLIGACIONES DIFERENTES DE FINANCIAMIENTOS
- 7.4. BALANCE PRESUPUESTARIO
- 7.5. ESTADO ANALÍTICO DE INGRESOS DETALLADO
- 7.6. ESTADO ANALÍTICO DEL EJERCICIO DEL PRESUPUESTO DE EGRESOS DETALLADO
 - A) ESTADO ANALÍTICO DEL EJERCICIO DEL PRESUPUESTO DE EGRESOS DETALLADO CLASIFICACIÓN POR OBJETO DEL GASTO
 - B) ESTADO ANALÍTICO DEL EJERCICIO DEL PRESUPUESTO DE EGRESOS DETALLADO CLASIFICACIÓN ADMINISTRATIVA
 - C) ESTADO ANALÍTICO DEL EJERCICIO DEL PRESUPUESTO DE EGRESOS DETALLADO CLASIFICACIÓN FUNCIONAL
 - D) ESTADO ANALÍTICO DEL EJERCICIO DEL PRESUPUESTO DE EGRESOS DETALLADO CLASIFICACIÓN DE SERVICIOS PERSONALES POR CATEGORÍA
- 7.7. PROYECCIONES Y RESULTADOS DE INGRESOS Y EGRESOS
 - A) PROYECCIONES DE INGRESOS
 - B) PROYECCIONES DE EGRESOS
 - C) RESULTADOS DE INGRESOS
 - D) RESULTADOS DE EGRESOS
- 7.8. INFORME SOBRE ESTUDIOS ACTUARIALES



1. INFORMACIÓN CONTABLE



CENTRO DE ASISTENCIA SOCIAL RAFAEL NIETO
SAN LUIS POTOSI
Estado de Actividades

Usu: Supervisor

Rep: rptEstadoActividades


Del 01/ene./2023 al 31/dic./2023

(Cifras en Pesos)

Fecha y hora de Impresión 09/ene./2024
09:34 a. m.

Concepto	2023	2022
INGRESOS Y OTROS BENEFICIOS		
PARTICIPACIONES, APORTACIONES, CONVENIOS, INCENTIVOS DERIVADOS DE LA COLABORACIÓN FISCAL, FONDOS DISTINTOS DE APORTACIONES, TRANSFERENCIAS, ASIGNACIONES, SUBSIDIOS Y SUBVENCIONES, Y PENSIONES Y JUBILACIONES	\$26,418,218.93	\$26,837,726.12
TRANSFERENCIAS, ASIGNACIONES, SUBSIDIOS Y SUBVENCIONES, Y PENSIONES Y JUBILACIONES	\$26,418,218.93	\$26,837,726.12
Total de Ingresos y Otros Beneficios	\$26,418,218.93	\$26,837,726.12
GASTOS Y OTRAS PERDIDAS		
GASTOS DE FUNCIONAMIENTO		
SERVICIOS PERSONALES	\$26,415,710.40	\$25,683,224.27
MATERIALES Y SUMINISTROS	\$23,197,545.70	\$23,083,947.58
SERVICIOS GENERALES	\$2,199,527.47	\$1,595,348.43
	\$1,018,637.23	\$1,003,928.26
Total de Gastos y otras Pérdidas	\$26,415,710.40	\$25,683,224.27
Resultados del Ejercicio (Ahorro/Desahorro)	\$2,508.53	\$1,154,501.85

"Bajo protesta de decir verdad declaramos que los Estados Financieros y sus notas, son razonablemente correctos y son responsabilidad del emisor".


EDNA ANTA LOPEZ
DIRECTORA GENERAL



CENTRO DE ASISTENCIA SOCIAL RAFAEL NIETO
Estado de Situación Financiera
Al 31 de Diciembre de 2023
(Cifras en Pesos)

Concepto	2023	2022	Concepto	2023	2022
ACTIVO			PASIVO		
Activo Circulante			Pasivo Circulante		
Efectivo y Equivalentes	1,749,585	856,602	Cuentas por Pagar a Corto Plazo	1,175,822	275,109
Derechos a Recibir Efectivo o Equivalentes	80,257	88,767	Documentos por Pagar a Corto Plazo	0	0
Derechos a Recibir Bienes o Servicios	11,403	6,020	Porción a Corto Plazo de la Deuda Pública a Largo Plazo	0	0
Inventarios	0	0	Títulos y Valores a Corto Plazo	0	0
Almacenes	0	0	Pasivos Diferidos a Corto Plazo	0	0
Estimación por Pérdida o Deterioro de Activos Circulantes	0	0	Fondos y Bienes de Terceros en Garantía y/o Administración a Corto Plazo	0	0
Otros Activos Circulantes	0	0	Provisiones a Corto Plazo	0	0
Total de Activos Circulantes	1,841,245	951,388	Otros Pasivos a Corto Plazo	0	0
Activo No Circulante			Total de Pasivos Circulantes	1,175,822	275,109
Inversiones Financieras a Largo Plazo	0	0	Pasivo No Circulante		
Derechos a Recibir Efectivo o Equivalentes a Largo Plazo	0	0	Cuentas por Pagar a Largo Plazo	0	0
Bienes Inmuebles, Infraestructura y Construcciones en Proceso	29,495	29,495	Documentos por Pagar a Largo Plazo	0	0
Bienes Muebles	1,174,248	1,174,248	Deuda Pública a Largo Plazo	0	0
Activos Intangibles	27,052	27,052	Pasivos Diferidos a Largo Plazo	0	0
Depreciación, Deterioro y Amortización Acumulada de Bienes	0	0	Fondos y Bienes de Terceros en Garantía y/o en Administración a Largo Plazo	0	0
Activos Diferidos	0	0	Provisiones a Largo Plazo	1,761,302	1,770,188
Estimación por Pérdida o Deterioro de Activos no Circulantes	0	0	Total de Pasivos No Circulantes	1,761,302	1,770,188
Otros Activos no Circulantes	0	0	Total del Pasivo	2,937,125	2,045,297
Total de Activos No Circulantes	1,230,795	1,230,795	HACIENDA PÚBLICA/PATRIMONIO		
Total del Activo	3,072,040	2,182,184	Hacienda Pública/Patrimonio Contribuido	132,848	132,848
			Aportaciones	0	0
			Donaciones de Capital	0	0
			Actualización de la Hacienda Pública /Patrimonio	132,848	132,848
			Hacienda Pública/Patrimonio Generado	2,067	4,038
			Resultados del Ejercicio (Ahorro/Desahorro)	2,509	1,154,502
			Resultados de Ejercicios Anteriores	-105,242	-1,255,264
			Revalúos	104,800	104,800
			Reservas	0	0
			Rectificaciones de Resultados de Ejercicios Anteriores	0	0
			Exceso o Insuficiencia en la Actualización de la Hacienda Pública/Patrimonio	0	0
			Resultado por Posición Monetaria	0	0
			Resultado por Tenencia de Activos no Monetarios	0	0
			Total Hacienda Pública/Patrimonio	134,915	136,886
			Total del Pasivo y Hacienda Pública /Patrimonio	3,072,040	2,182,184


Bajo protesta de decir verdad declaramos que los Estados Financieros y sus notas, son razonablemente correctos y son responsabilidad del emisor.


EDNA ANITA LÓPEZ
DIRECTORA GENERAL

CENTRO DE ASISTENCIA SOCIAL RAFAEL NIETO
Estado de Variación en la Hacienda Pública
Del 1 de Enero al 31 de Diciembre de 2023
(Cifras en Pesos)

Concepto	Hacienda Pública / Patrimonio Contribuido	Hacienda Pública / Patrimonio Generado de Ejercicios Anteriores	Hacienda Pública / Patrimonio Generado del Ejercicio	Exceso o Insuficiencia en la Actualización de la Hacienda Pública / Patrimonio	TOTAL
Hacienda Pública/ Patrimonio Contribuido Neto de 2022	132,848				132,848
Aportaciones	0	0	0	0	0
Donaciones de Capital	0	0	0	0	0
Actualización de la Hacienda Pública/Patrimonio	132,848	0	0	0	132,848
Hacienda Pública/Patrimonio Generado Neto de 2022		-1,150,464	1,154,502		4,038
Resultados del Ejercicio (Ahorro/Desahorro)	0	0	1,154,502	0	1,154,502
Resultados de Ejercicios Anteriores	0	-1,255,264	0	0	-1,255,264
Revalúos	0	104,800	0	0	104,800
Reservas	0	0	0	0	0
Rectificaciones de Resultados de Ejercicios Anteriores	0	0	0	0	0
Exceso o Insuficiencia en la Actualización de la Hacienda Pública/Patrimonio Neto de 2022				0	0
Resultado por Posición Monetaria	0	0	0	0	0
Resultado por Tenencia de Activos no Monetarios	0	0	0	0	0
Hacienda Pública/Patrimonio Neto Final de 2022	132,848	-1,150,464	1,154,502	0	136,886
Cambios en la Hacienda Pública/Patrimonio Contribuido Neto de 2023	0				0
Aportaciones	0	0	0	0	0
Donaciones de Capital	0	0	0	0	0
Actualización de la Hacienda Pública/Patrimonio	0	0	0	0	0
Variaciones de la Hacienda Pública/Patrimonio Generado Neto de 2023		1,150,022	-1,151,993		-1,971
Resultados del Ejercicio (Ahorro/Desahorro)	0	0	2,509	0	2,509
Resultados de Ejercicios Anteriores	0	1,150,022	-1,154,502	0	-4,480
Revalúos	0	0	0	0	0
Reservas	0	0	0	0	0
Rectificaciones de Resultados de Ejercicios Anteriores	0	0	0	0	0
Cambios en el Exceso o Insuficiencia en la Actualización de la Hacienda Pública/Patrimonio Neto de 2023				0	0
Resultado por Posición Monetaria	0	0	0	0	0
Resultado por Tenencia de Activos no Monetarios	0	0	0	0	0
Hacienda Pública/Patrimonio Neto Final de 2023	132,848	-442	2,509	0	134,915


Bajo protesta de decir verdad declaramos que los Estados Financieros y sus notas, son razonablemente correctos y son responsabilidad del emisor.


 EDNA ANTA LÓPEZ
 DIRECTORA GENERAL

CENTRO DE ASISTENCIA SOCIAL RAFAEL NIETO
Estado de Cambios en la Situación Financiera
Del 1 de Enero al 31 de Diciembre de 2023
(Cifras en Pesos)

ACTIVO	Concepto	Origen	Aplicación
Activo Circulante		8,510	898,366
Efectivo y Equivalentes		8,510	898,366
Derechos a Recibir Efectivo o Equivalentes		0	892,983
Derechos a Recibir Bienes o Servicios		8,510	0
Inventarios		0	5,383
Almacenes		0	0
Estimación por Pérdida o Deterioro de Activos Circulantes		0	0
Otros Activos Circulantes		0	0
Activo No Circulante		0	0
Inversiones Financieras a Largo Plazo		0	0
Derechos a Recibir Efectivo o Equivalentes a Largo Plazo		0	0
Bienes Inmuebles, Infraestructura y Construcciones en Proceso		0	0
Bienes Muebles		0	0
Activos Intangibles		0	0
Depreciación, Deterioro y Amortización Acumulada de Bienes		0	0
Activos Diferidos		0	0
Estimación por Pérdida o Deterioro de Activos no Circulantes		0	0
Otros Activos no Circulantes		0	0
PASIVO			
Pasivo Circulante		900,713	8,886
Cuentas por Pagar a Corto Plazo		900,713	0
Documentos por Pagar a Corto Plazo		900,713	0
Porción a Corto Plazo de la Deuda Pública a Largo Plazo		0	0
Títulos y Valores a Corto Plazo		0	0
Pasivos Diferidos a Corto Plazo		0	0
Fondos y Bienes de Terceros en Garantía y/o Administración a Corto Plazo		0	0
Provisiones a Corto Plazo		0	0
Otros Pasivos a Corto Plazo		0	0
Pasivo No Circulante		0	8,886
Cuentas por Pagar a Largo Plazo		0	0
Documentos por Pagar a Largo Plazo		0	0
Deuda Pública a Largo Plazo		0	0
Pasivos Diferidos a Largo Plazo		0	0
Fondos y Bienes de Terceros en Garantía y/o en Administración a Largo Plazo		0	0
Provisiones a Largo Plazo		0	0
		0	8,886
HACIENDA PÚBLICA/PATRIMONIO		1,150,022	1,151,993
Hacienda Pública/Patrimonio Contribuido		0	0
Aportaciones		0	0
Donaciones de Capital		0	0
Actualización de la Hacienda Pública/Patrimonio		0	0
Hacienda Pública/Patrimonio Generado		1,150,022	1,151,993
Resultados del Ejercicio (Ahorro/Desahorro)		1,150,022	1,151,993
Resultados de Ejercicios Anteriores		0	1,151,993
Revalúos		1,150,022	0
Reservas		0	0
Rectificaciones de Resultados de Ejercicios Anteriores		0	0
		0	0
Exceso o Insuficiencia en la Actualización de la Hacienda Pública/Patrimonio		0	0
Resultado por Posición Monetaria		0	0
Resultado por Tenencia de Activos no Monetarios		0	0
		0	0


Bajo protesta de decir verdad declaramos que los Estados Financieros y sus notas, son razonablemente correctos y son responsabilidad del emisor.



 EDNA ANTA LOPEZ
 DIRECTORA GENERAL

CENTRO DE ASISTENCIA SOCIAL RAFAEL NIETO
Estado de Flujos de Efectivo
Del 1 de Enero al 31 de Diciembre de 2023
(Cifras en Pesos)

Concepto	2023	2022
Flujos de Efectivo de las Actividades de Operación		
Origen		
Impuestos	26,418,219	26,837,726
Cuotas y Aportaciones de Seguridad Social	0	0
Contribuciones de Mejoras	0	0
Derechos	0	0
Productos	0	0
Aprovechamientos	0	0
Ingresos por Venta de Bienes y Prestación de Servicios	0	0
Participaciones, Aportaciones, Convenios, Incentivos Derivados de la Colaboración Fiscal y Fondos Distintos de Aportaciones	0	0
Transferencias, Asignaciones, Subsidios y Subvenciones, y Pensiones y Jubilaciones	26,418,219	26,837,726
Otros Orígenes de Operación	0	0
Aplicación		
Servicios Personales	26,415,710	25,683,224
Materiales y Suministros	23,197,546	23,083,948
Servicios Generales	2,199,527	1,595,348
Transferencias Internas y Asignaciones al Sector Público	1,018,637	1,003,928
Transferencias al Resto del Sector Público	0	0
Subsidios y Subvenciones	0	0
Ayudas Sociales	0	0
Pensionamientos y Jubilaciones	0	0
Transferencias a Fideicomisos, Mandatos y Contratos Análogos	0	0
Transferencias a la Seguridad Social	0	0
Donativos	0	0
Transferencias al Exterior	0	0
Participaciones	0	0
Aportaciones	0	0
Convenios	0	0
Otras Aplicaciones de Operación	0	0
Flujos Netos de Efectivo por Actividades de Operación	2,509	1,154,502
Flujos de Efectivo de las Actividades de Inversión		
Origen		
Bienes Inmuebles, Infraestructura y Construcciones en Proceso	891,827	118,744
Bienes Muebles	0	423
Otros Orígenes de Inversión	0	0
	891,827	118,321
Aplicación		
Bienes Inmuebles, Infraestructura y Construcciones en Proceso	1,353	524,721
Bienes Muebles	5,383	0
Otras Aplicaciones de Inversión	0	0
	-4,030	524,721
Flujos Netos de Efectivo por Actividades de Inversión	890,474	-405,977
Flujos de Efectivo de las Actividades de Financiamiento		
Origen		
Endeudamiento Neto	0	0
Interno	0	0
Externo	0	0
Otros Orígenes de Financiamiento	0	0
	0	0
Aplicación		
Servicios de la Deuda	0	0
Interno	0	0
Externo	0	0
Otras Aplicaciones de Financiamiento	0	0
	0	0
Flujos Netos de Efectivo por Actividades de Financiamiento	0	0
Incremento/Disminución Neta en el Efectivo y Equivalentes al Efectivo	892,983	748,525
Efectivo y Equivalentes al Efectivo al Inicio del Ejercicio	856,602	108,077
Efectivo y Equivalentes al Efectivo al Final del Ejercicio	1,749,585	856,602

Bajo protesta de decir verdad declaramos que los Estados Financieros y sus notas, son razonablemente correctos y son responsabilidad del emisor.


 EDNA ANTA LÓPEZ
 DIRECTORA GENERAL



RAFAEL NIETO

CENTRO DE ASISTENCIA SOCIAL

31 DE DICIEMBRE DE 2023

De conformidad a los artículos 46, fracción I, inciso e) y 49 de la Ley General de Contabilidad Gubernamental, así como a la normatividad emitida por el Consejo Nacional de Armonización Contable, a continuación se presentan las notas a los estados financieros correspondientes al ejercicio fiscal de 2023, con los siguientes apartados:

- * Notas de Gestión Administrativa
- * Notas de Desglose
- * Notas de Memoria (cuentas de orden)

NOTAS DE GESTIÓN ADMINISTRATIVA

NOTA 1. Actividad del Centro:

La actividad del Centro es la asistencia social en el estado de San Luis Potosí.

NOTA 2. Base de Preparación de los Estados Financieros:

Los presentes estados financieros fueron preparados de acuerdo con las reglas de Contabilidad Gubernamental autorizadas por la Secretaría de Hacienda y Crédito Público, a través del Consejo Nacional de Armonización Contable en sus Postulados Básicos, sus marcos conceptuales dentro de los lineamientos publicados por el CONAC, Así como también de la Ley General de Contabilidad Gubernamental, la Ley de Presupuesto, Contabilidad y Gasto Público de San Luis Potosí y su Reglamento, la Ley de Ingresos y el Presupuesto de Egresos para el presente Ejercicio. Mencionando que, a su vez, el ente público se encuentra en proceso de Adaptación a dichas reglas y lineamientos. En esta etapa han sido realizadas ciertas revisiones necesarias para hacer los cambios y modificaciones que se consideraron pertinentes para el correcto cumplimiento de toda la normativa.

POLITICAS CONTABLES SIGNIFICATIVAS:

- La Información financiera está preparada sobre la base de reconocer sus ingresos y Egresos cuando se cobran o se pagan, respectivamente y no cuando se devengan o realizan.
- Los Estados Financieros y sus notas han sido preparados sobre la base de costo histórico; por lo tanto, no se reconocen los efectos de la Inflación.
- Las Inversiones en valores se expresan al costo de adquisición adicionado con el rendimiento devengado al cierre del periodo.
- El mobiliario se registra a su costo de adquisición y la depreciación, hasta 2004, se calculaba por el método de línea recta aplicando las tasas fiscales a los saldos finales de las cuentas relativas de activo. A partir de 2005, el fideicomiso discontinuó la práctica de calcular y registrar depreciación sobre el activo fijo.
- Las aportaciones recibidas del Gobierno del Estado de San Luis Potosí, se reconocen como aumentos al patrimonio no restringido cuando se pagan, y no cuando se devengan o se realizan.
- La cuenta de Activo No Circulante, corresponde a los montos.

NOTAS DE DESGLOCE

Notas al Estado de Situación Financiera
--

NOTA 3. Activo Circulante:

La integración de este rubro se representa de la siguiente forma:

(PESOS)

	2023	2022
EFFECTIVO	\$ 974.66	\$ -
BANCOS / TESORERIA	\$ 1,748,610.17	\$ 856,601.87
DERECHOS A RECIBIR EFECTIVO O EQUIVALENTES	\$ 80,256.84	\$ 88,766.96
DERECHOS A RECIBIR BIENES O SERVICIOS	\$ 11,402.87	\$ 6,019.50
SUMAS	\$ 1,841,244.54	\$ 951,388.33

Las Cuentas de bancos se manejan de manera separada, de acuerdo con la fuente de recaudación y/o de donde proviene el recurso, en este caso solo se cuenta con una que es, la cuentas de Ingresos propios BANORTE 846003592 de materiales asignadas para gasto corriente, compra y pago de Servicios básicos y nómina del personal eventual.

En la misma cuenta de bancos se encuentra la provisión para pago de futuras demandas que es la cantidad de \$1'434,304.60 el cual no se puede ocupar en gasto corriente.

Los Saldos de deudores corresponden únicamente a Gastos por comprobar, mismos que deberán ser comprobados antes del cierre.

NOTA 4. Activo No Circulante:

Las Inversiones Financieras a Largo Plazo están integradas por las siguientes cuentas productivas:

	2023	2022
BIENES INMUEBLES, INFRAESTRUCTURA Y CONSTRUCCIONES	\$ 29,494.74	\$ 29,494.74
EDIFICIOS NO HABITACIONALES	\$ 24,869.74	\$ 24,869.74
EIDIFICIO	\$ 3,634.53	\$ 3,634.53
CERCAS MALLASOL	\$ 13,267.91	\$ 13,267.91
PUERTAS VENTANAS Y MOSQUITEROS	\$ 3,832.30	\$ 3,832.30
PUERTAS VENTANAS Y MOSQUITEROS	\$ 2,875.00	\$ 2,875.00
HIDROSEL	\$ 1,260.00	\$ 1,260.00
OTROS BIENES INMUEBLES	\$ 4,625.00	\$ 4,625.00
BIENES MUEBLES	\$ 1,174,248.05	\$ 1,174,248.05
MOBILIARIO Y EQUIPO DE ADMINISTRACIÓN	\$ 468,431.57	\$ 468,431.57
Muebles de Oficina y Estantería	\$ 164,823.08	\$ 164,823.08
Muebles, Excepto de Oficina y Estantería	\$ 17,520.00	\$ 17,520.00
Equipo de Cómputo y de Tecnologías de la Información	\$ 243,635.49	\$ 243,635.49
OTROS MOBILIARIOS Y EQUIPOS DE ADMINISTRACION	\$ 42,453.00	\$ 42,453.00
MOBILIARIO Y EQUIPO EDUCACIONAL Y RECREATIVO	\$ 192,899.64	\$ 192,899.64
EQUIPOS Y APARATOS AUDIOVISUALES	\$ 10,000.00	\$ 10,000.00
CAMARAS FOTOGRAFICAS Y DE VIDEO	\$ 20,880.00	\$ 20,880.00
MOBILIRIO EDUCACIONAL	\$ 132,019.64	\$ 132,019.64
OTRO MOBILIARIO Y EQUIPO EDUCACIONAL Y RECREATIVO	\$ 30,000.00	\$ 30,000.00
VEHICULOS DE EQUIPO DE TRANSPORTE	\$ 202,651.91	\$ 202,651.91
VEHICULO Y EQUIPO TERRESTRE	\$ 202,651.91	\$ 202,651.91
EQUIPO DE DEFENSA Y SEGURIDAD	\$ 24,224.00	\$ 24,224.00
EQUIPO DE DEFENSA Y SEGURIDAD	\$ 24,224.00	\$ 24,224.00
MAQUINARIA, OTROS EQUIPOS Y HERRAMIENTAS	\$ 286,040.93	\$ 286,040.93
SISTEMAS DE AIRE ACONDICIONADO, CALEFACCION	\$ 51,500.00	\$ 51,500.00
HERRAMIENTAS Y MAQUINAS	\$ 213,370.92	\$ 213,370.92
OTROS EQUIPOS	\$ 6,170.01	\$ 6,170.01
COLECCIONES, OBRAS DE ARTE Y OBJETOS VALIOSOS	\$ 15,000.00	\$ 15,000.00
SOFTWARE	\$ 27,052.40	\$ 27,052.40
SUMAS	\$ 1,230,795.19	\$ 1,230,795.19

Corresponden a los Activos propiedad del Centro de Asistencia Social Rafael Nieto, adquirido con recurso propio y en base a la Normatividad vigente aplicable de Adquisiciones; mismo que se encuentra debidamente conciliado e Inventariado.

NOTA 5. Pasivo Circulante:

Las CUENTAS POR PAGAR A CORTO PLAZO se integran de la siguiente manera:

(PESOS)

	2023	2022
SERVICIOS PERSONALES POR PAGAR A CORTO PLAZO	\$ 584,431.49	\$ 279,253.65
Remuneración por pagar al Personal de carácter permanente	\$ 413,315.65	\$ 161,418.05
Remuneraciones Adicionales y Especiales por Pagar a Corto Plazo	\$ 40,613.91	\$ 47,633.91
Seguridad Social y Seguros por pagar a Corto Plazo	\$ -	\$ -
Otras prestaciones sociales y económicas por pagar a Corto Plazo	\$ 126,193.50	\$ 65,559.87
Estímulos a servidores públicos por pagar a Corto Plazo	\$ 4,308.43	\$ 4,641.82
SUMA	\$ 584,431.49	\$ 279,253.65

El saldo de Servicios personales por pagar corresponde al FONDO DE AHORRO DE LOS TRABAJADORES, CAJA DE AHORRO, PRESTAMOS SINDICALES Y CUOTAS, que serán pagados al final del ejercicio como corresponde en cada año.

(PESOS)

	2023	2022
PROVEEDORES POR PAGAR A CORTO PLAZO	\$ 20,168.00	\$ 938.00
Luis Carlos Escalante Becerra	\$ 938.00	\$ 938.00
Construcción y Servicios Arrendatarios del Centro	\$ 17,864.00	\$ -
Adriana Monserrat Garcia Rodriguez	\$ 1,366.00	\$ -
SUMA	\$ 20,168.00	\$ 938.00

El saldo de Proveedores por pagar a corto plazo corresponde a los gastos devengados al cierre de mes, donde ya se efectuó la compra o ya se prestó el servicio por el cual está pendiente el pago por falta de recurso.

(PESOS)

RETENCIONES Y CONTRIBUCIONES POR PAGAR A CORTO PLAZO	2023	2022
ISR RET SOBRE SUELDOS Y SALARIOS	\$ 541,709.45	-\$ 5,933.16
ISR RET ASIMILADOS A SALARIOS	\$ 25,054.58	\$ 256.45
10% ISR RETENIDO SERVICIOS PROFESIONALES	\$ 1,905.63	\$ 266.78
IVA RETENIDO	\$ 2,423.46	\$ 327.38
PENSION ALIMENTICIA	\$ -	\$ -
ISR RETENIDO SOBRE REGIMEN SIMPLIFICADO DE CONTRIBUCIONES	\$ 129.84	\$ -
SUMA	\$ 571,222.96	-\$ 5,082.55

(PESOS)

OTRAS CUENTAS POR PAGAR A CORTO PLAZO	2023	2022
PRESTAMO FONACOT ALFREDO BETANCOURT GONZALEZ	\$ -	\$ 0.04
PRESTAMO FONACOT ANANI DEL CARMEN PUENTE	\$ -	\$ -
SUMA	\$ -	\$ 0.04

NOTA 7. Pasivo No Circulante:

Los Pasivos a Largo Plazo fueron creados para hacer frente a futuras contingencias a Largo Plazo relacionadas con Futuras Demandas y/o Juicios.

(PESOS)

	2023	2022
PROVISION PARA DEMANDAS Y JUICIOS A LARGO PLAZO	\$ 1,501,905.21	\$ 1,245,205.54
PROVISIÓN PARA PENSIONES A LARGO PLAZO	\$ 259,397.13	\$ 524,982.76
SUMAS	\$ 1,761,302.34	\$ 1,770,188.30

Notas al Estado de Actividades

Nota 8. Gastos y Otras Pérdidas:

Gasto corriente: Son erogaciones destinadas a Gastos de Funcionamiento para la operación normal del Centro de Asistencia Social Rafael Nieto de los capítulos 1000, 2000, 3000 y 5000.

(PESOS)

	2023	2022
SERVICIOS PERSONALES	\$ 23,197,545.70	\$ 23,083,947.58
MATERIALES Y SUMINISTROS	\$ 2,199,527.47	\$ 1,595,348.43
SERVICIOS GENERALES	\$ 1,018,637.23	\$ 1,003,928.26
SUMAS	\$ 26,415,710.40	\$ 25,683,224.27

Nota 9. Ingresos:

Los ingresos solo están integrados de acuerdo con la fuente de recaudación de ingresos propios.

(PESOS)

	2023	2022
INGRESOS TRANSFERENCIAS, ASIGNACIONES, SUBSIDIOS Y OTRAS AYUDAS	\$ 26,409,218.93	\$ 26,837,726.12
SERVICIOS PERSONALES	\$ 23,197,545.70	\$ 24,238,333.15
MATERIALES Y SUMINISTROS	\$ 1,679,993.97	\$ 1,610,449.73
SERVICIOS GENERALES	\$ 1,531,679.26	\$ 988,943.24
EMPRESA EATON WAVE	\$ 9,000.00	\$ -
SUMAS	\$ 26,409,218.93	\$ 26,837,726.12

Notas al Estado de Variaciones en la Hacienda Pública/Patrimonio

Nota 10. Variaciones en la Hacienda Pública / Patrimonio:

Los recursos que modifican al patrimonio son procedentes del ahorro Neto del Ejercicio, derivados de los ingresos de gestión.

En el Presente Ejercicio se realizó la Actualización del Inventario y Revisión del Patrimonio del ente, así como Reevaluación de estos, por lo que aún está en proceso para conciliar con la contabilidad.

La integración de Hacienda Pública/Patrimonio Generado se integra a continuación:

(PESOS)

	2023	2022
Resultados del Ejercicio (Ahorro/Desahorro)	\$ 2,508.53	\$ 1,154,501.85
Resultados de Ejercicios Anteriores	-\$ 105,241.74	-\$ 1,255,263.92
Revalúos	\$ 104,800.00	\$ 104,800.00
SUMA	\$ 2,066.79	\$ 4,037.93

Notas al Estado de Origen y Aplicación de Recursos

Nota 11. Origen y Aplicación de Recursos:

Este estado presenta el Origen de los recursos y su Aplicación en las Actividades de Gestión, de Operación, y de Financiamiento, de acuerdo con las entradas y salidas reales de las cuentas de Efectivo y Equivalentes, teniendo como resultado el flujo neto, aumento o disminución en el periodo.

NOTAS DE MEMORIA

Notas al Estado Analítico de Ingresos Presupuestales

Nota 12. Ingresos Presupuestales:

Los ingresos solo están integrados de acuerdo con la fuente de recaudación de ingresos propios.

(PESOS)

PRESUPUESTO ANUAL AUTORIZADO	2023	2022
INGRESOS TRANSFERENCIAS, ASIGNACIONES, SUBSIDIOS Y OTRAS AYUDAS	\$20,940,126.74	\$ 20,940,124.93
TOTAL AUTORIZADO	\$ 20,940,126.74	\$ 20,940,124.93

(PESOS)

PRESUPUESTO ANUAL MODIFICADO	2023	2022
INGRESOS TRANSFERENCIAS, ASIGNACIONES, SUBSIDIOS Y OTRAS AYUDAS	\$5,481,746.00	\$6,513,537.39
TOTAL MODIFICADO	\$5,481,746.00	\$6,513,537.39

PRESUPUESTO VIGENTE	2023	2022
TOTAL	\$ 26,421,872.74	\$ 27,453,662.32

Notas al Estado del Ejercicio del Presupuesto de Egresos

Nota 13. Presupuesto de Egresos:

Está constituido por los diferentes proyectos, donde se puede observar la fuente de Financiamiento, Programa de Gobierno, Subprograma, y los siguientes Clasificadores: por tipo de gasto, por objeto de gasto, por Finalidad, por función y subfunción, Geográfica y Administrativa, así como las modificaciones al presupuesto por el Proyecto de Gastos de Operación.

Integrados en la clave presupuestaria del gasto, a fin de presentar información presupuestaria en forma clara oportuna, confiable y comparable, quedando de la siguiente manera:

(PESOS)

PRESUPUESTO ANUAL AUTORIZADO	2023	2022
PY01 – GASTOS DE OPERACIÓN		
- Finalidad: Desarrollo Social.		
- Función: Protección Social		
- Programa: Rafael Nieto		
- Clasificación Geográfica: San Luis Potosí.	\$20,940,126.74	\$ 20,940,124.93
- Fuentes de Financiamiento: Transferencias de		
- Objeto del gasto: Capítulos 1000, 2000, 3000.		
- Tipo de Gasto: gasto corriente.		
TOTAL AUTORIZADO	\$ 20,940,126.74	\$20,940,124.93

(PESOS)

PRESUPUESTO ANUAL MODIFICADO	2023	2022
PY01 – GASTOS DE OPERACIÓN		
- Finalidad: Desarrollo Social.		
- Función: Protección Social		
- Programa: Rafael Nieto		
- Clasificación Geográfica: San Luis Potosí.	\$5,481,746.00	\$6,513,537.39
- Fuentes de Financiamiento: Transferencias de		
- Objeto del gasto: Capítulos 1000, 2000, 3000.		
- Tipo de Gasto: gasto corriente.		
TOTAL MODIFICADO	\$ 5,481,746.00	\$ 6,513,537.39

PRESUPUESTO VIGENTE	2023	2022
TOTAL	\$ 26,421,872.74	\$ 27,453,662.32

"BAJO PROTESTA DE DECIR VERDAD DECLARAMOS QUE LOS ESTADOS FINANCIEROS Y SUS NOTAS, SON RAZONABLEMENTE CORRECTOS, Y SON RESPONSABILIDAD DEL EMISOR"

AUTORIZÓ:



EDNA ANTA LÓPEZ
DIRECTORA GENERAL



**CENTRO DE ASISTENCIA SOCIAL RAFAEL NIETO
SAN LUIS POTOSI**


**Estado Analítico del Activo
Del 01/ene./2023 al 31/dic./2023**

Usr: Supervisor
Rep: rptEstadoAnaliticoDeActivosYPasivos_R

Fecha y hora de Impresión: 09/ene./2024
09:35 a. m.

Concepto	Saldo Inicial	Cargos del periodo	Abonos del periodo	Saldo Final	Variación del Periodo
ACTIVO	\$2,182,183.52	\$54,227,712.88	\$53,337,856.67	\$3,072,039.73	\$889,856.21
ACTIVO CIRCULANTE	\$951,388.33	\$54,227,712.88	\$53,337,856.67	\$1,841,244.54	\$889,856.21
EFFECTIVO Y EQUIVALENTES	\$856,601.87	\$27,562,182.52	\$26,669,199.56	\$1,749,584.83	\$892,982.96
DERECHOS A RECIBIR EFECTIVO O EQUIVALENTES	\$88,766.96	\$26,472,084.13	\$26,480,594.25	\$80,256.84	-\$8,510.12
DERECHOS A RECIBIR BIENES O SERVICIOS	\$6,019.50	\$193,446.23	\$188,062.86	\$11,402.87	\$5,383.37
ACTIVO NO CIRCULANTE	\$1,230,795.19	\$0.00	\$0.00	\$1,230,795.19	\$0.00
BIENES INMUEBLES, INFRAESTRUCTURA Y CONSTRUCCIONES EN PROCESO	\$29,494.74	\$0.00	\$0.00	\$29,494.74	\$0.00
BIENES MUEBLES	\$1,174,248.05	\$0.00	\$0.00	\$1,174,248.05	\$0.00
ACTIVOS INTANGIBLES	\$27,052.40	\$0.00	\$0.00	\$27,052.40	\$0.00

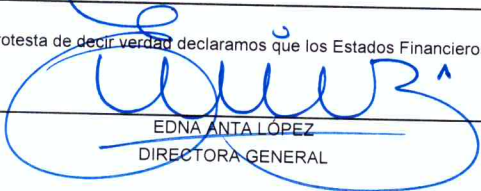
"Bajo protesta de decir verdad declaramos que los Estados Financieros y sus notas, son razonablemente correctos y son responsabilidad del emisor".


 EDNA ANTA LOPEZ
 DIRECTORA GENERAL

CENTRO DE ASISTENCIA SOCIAL RAFAEL NIETO
Estado Analítico de la Deuda y Otros Pasivos
Del 1 de Enero al 31 de Diciembre de 2023
(Cifras en Pesos)

Denominación de las Deudas	Moneda de Contratación	Institución o País Acreedor	Saldo Inicial del Periodo	Saldo Final del Periodo
DEUDA PÚBLICA				
Corto Plazo				
Deuda Interna				
Instituciones de Crédito	Peso	México	0	0
Títulos y Valores	Peso	México	0	0
Arrendamientos Financieros	Peso	México	0	0
Deuda Externa				
Organismos Financieros Internacionales	Peso	México	0	0
Deuda Bilateral	Peso	México	0	0
Títulos y Valores	Peso	México	0	0
Arrendamientos Financieros	Peso	México	0	0
Subtotal de Deuda Pública a Corto Plazo			0	0
Largo Plazo				
Deuda Interna				
Instituciones de Crédito	Peso	México	0	0
Títulos y Valores	Peso	México	0	0
Arrendamientos Financieros	Peso	México	0	0
Deuda Externa				
Organismos Financieros Internacionales	Peso	México	0	0
Deuda Bilateral	Peso	México	0	0
Títulos y Valores	Peso	México	0	0
Arrendamientos Financieros	Peso	México	0	0
Subtotal de Deuda Pública a Largo Plazo			0	0
Total de Otros Pasivos	Peso	México	2,045,297	2,937,125
Total de Deuda Pública y Otros Pasivos			2,045,297	2,937,125

Bajo protesta de decir verdad declaramos que los Estados Financieros y sus notas, son razonablemente correctos y son responsabilidad del emisor.


EDNA ANTA LÓPEZ
DIRECTORA GENERAL

2. INFORMACIÓN PRESUPUESTARIA



CENTRO DE ASISTENCIA SOCIAL RAFAEL NIETO

SAN LUIS POTOSI

Estado Analítico de Ingresos

Del 01/ene./2023 Al 31/dic./2023

Utr Supervisor
Rep: rptEstadoPresupuestoIngresosRB_CP_2019

Fecha y hora de Impresión: 09/ene./2024 09:37 a. m.

Rubro de Ingresos	Ingreso					Diferencia
	Estimado (1)	Ampliaciones y Reducciones (2)	Modificado (3=1+2)	Devengado (4)	Recaudado (5)	
IMPUESTOS	\$0.00	\$0.00	\$0.00	\$0.00	\$0.00	0.00
CUOTAS Y APORTACIONES DE SEGURIDAD SOCIAL	\$0.00	\$0.00	\$0.00	\$0.00	\$0.00	0.00
CONTRIBUCIONES DE MEJORAS	\$0.00	\$0.00	\$0.00	\$0.00	\$0.00	0.00
DERECHOS	\$0.00	\$0.00	\$0.00	\$0.00	\$0.00	0.00
PRODUCTOS	\$0.00	\$0.00	\$0.00	\$0.00	\$0.00	0.00
APROVECHAMIENTOS	\$0.00	\$0.00	\$0.00	\$0.00	\$0.00	0.00
INGRESOS POR VENTA DE BIENES, PRESTACION DE SERVICIOS Y OTROS	\$0.00	\$0.00	\$0.00	\$0.00	\$0.00	0.00
INGRESOS PARTICIPACIONES, APORTACIONES, CONVENIOS, INCENTIVOS DERIVADOS DE LA COLABORACION FISCAL Y FONDOS DISTINTOS DE APORTACIONES TRANSFERENCIAS, ASIGNACIONES, SUBSIDIOS Y SUBVENCIONES, Y PENSIONES Y JUBILACIONES	\$20,940,126.74	\$5,481,746.00	\$26,421,872.74	\$26,418,218.93	\$26,418,218.93	5,478,092.19
INGRESOS DERIVADOS DE FINANCIAMIENTOS	\$0.00	\$0.00	\$0.00	\$0.00	\$0.00	0.00
Total	\$20,940,126.74	\$5,481,746.00	\$26,421,872.74	\$26,418,218.93	\$26,418,218.93	5,478,092.19
Ingresos Excedentes						5,478,092.19



CENTRO DE ASISTENCIA SOCIAL RAFAEL NIETO

SAN LUIS POTOSI

Estado Analítico de Ingresos

Del 01/ene./2023 Al 31/dic./2023

Utr Supervisor
 Rep: rptEstadoPresupuestoIngresosR_CP_2019

Fecha y hora de Impresión | 09/ene./2024 | 09:37 a. m.


Estado Analítico de Ingresos por Fuente de Financiamiento	Ingreso					Diferencia (6=5-1)
	Estimado (1)	Ampliaciones y Reducciones (2)	Modificado (3=1+2)	Devengado (4)	Recaudado (5)	
Ingresos del Poder Ejecutivo Federal o Estatal y de los Municipios						
IMPUESTOS	\$0.00	\$0.00	\$0.00	\$0.00	\$0.00	0.00
CUOTAS Y APORTACIONES DE SEGURIDAD SOCIAL	\$0.00	\$0.00	\$0.00	\$0.00	\$0.00	0.00
CONTRIBUCIONES DE MEJORAS	\$0.00	\$0.00	\$0.00	\$0.00	\$0.00	0.00
DERECHOS	\$0.00	\$0.00	\$0.00	\$0.00	\$0.00	0.00
PRODUCTOS	\$0.00	\$0.00	\$0.00	\$0.00	\$0.00	0.00
APROVECHAMIENTOS	\$0.00	\$0.00	\$0.00	\$0.00	\$0.00	0.00
PARTICIPACIONES, APORTACIONES, CONVENIOS, INCENTIVOS DERIVADOS DE LA COLABORACION FISCAL Y FONDOS DISTINTOS DE APORTACIONES	\$0.00	\$0.00	\$0.00	\$0.00	\$0.00	0.00
TRANSFERENCIAS, ASIGNACIONES, SUBSIDIOS Y SUBVENCIONES, Y PENSIONES Y JUBILACIONES	\$20,940,126.74	\$5,481,746.00	\$26,421,872.74	\$26,418,218.93	\$26,418,218.93	5,478,092.19
Ingresos de los Entes Públicos de los Poderes Legislativo y Judicial de los Organos Autónomos y del Sector Paraestatal o Paramunicipal, así como de las Empresas Productivas del Estado						
CUOTAS Y APORTACIONES DE SEGURIDAD SOCIAL	\$0.00	\$0.00	\$0.00	\$0.00	\$0.00	0.00
PRODUCTOS	\$0.00	\$0.00	\$0.00	\$0.00	\$0.00	0.00
INGRESOS POR VENTA DE BIENES, PRESTACIÓN DE SERVICIOS Y OTROS	\$0.00	\$0.00	\$0.00	\$0.00	\$0.00	0.00
INGRESOS	\$0.00	\$0.00	\$0.00	\$0.00	\$0.00	0.00
TRANSFERENCIAS, ASIGNACIONES, SUBSIDIOS Y SUBVENCIONES, Y PENSIONES Y JUBILACIONES	\$0.00	\$0.00	\$0.00	\$0.00	\$0.00	0.00
Ingresos Derivados de Financiamiento						
INGRESOS DERIVADOS DE FINANCIAMIENTOS	\$0.00	\$0.00	\$0.00	\$0.00	\$0.00	0.00
Total	\$20,940,126.74	\$5,481,746.00	\$26,421,872.74	\$26,418,218.93	\$26,418,218.93	5,478,092.19
Ingresos Excedentes						5,478,092.19



CENTRO DE ASISTENCIA SOCIAL RAFAEL NIETO
SAN LUIS POTOSI
Estado Analítico de Ingresos
Del 01/ene./2023 Al 31/dic./2023

Usr: Supervisor
Rep: rptEstadoPresupuestoIngresosRB_CP_2019

Fecha y hora de Impresión | 09/ene./2024
09:37 a. m.


EDNA ANTA LÓPEZ
DIRECTORA GENERAL



CENTRO DE ASISTENCIA SOCIAL RAFAEL NIETO
SAN LUIS POTOSI

Estado Analítico del Ejercicio del Presupuesto de Egresos

Usr: Supervisor
 Rep: rptEstadoPresupuestoEgresos_UA3

Clasificación Administrativa
 | Del 01/ene./2023 Al 31/dic./2023

Fecha y hora de Impresión | 09/ene./2024
 09:38 a. m.

Concepto	Egresos					Subejercicio
	Aprobado	Ampliaciones / (Reducciones)	Modificado	Devengado	Pagado	
	1	2	3=(1+2)	4	5	6 = (3 - 4)
Sin Ramo/Dependencia						
CENTRO DE ASISTENCIA SOCIAL RAFAEL NIETO	\$20,940,126.74	\$5,481,746.00	\$26,421,872.74	\$26,415,710.40	\$25,616,140.03	\$6,162.34
Sin Ramo/Dependencia	\$20,940,126.74	\$5,481,746.00	\$26,421,872.74	\$26,415,710.40	\$25,616,140.03	\$6,162.34
Total del Gasto	\$20,940,126.74	\$5,481,746.00	\$26,421,872.74	\$26,415,710.40	\$25,616,140.03	\$6,162.34


 EDNA ANTIA LOPEZ
 DIRECTORA GENERAL



**CENTRO DE ASISTENCIA SOCIAL RAFAEL NIETO
SAN LUIS POTOSÍ**


**Estado Analítico del Ejercicio del Presupuesto de Egresos
Clasificación Económica (por Tipo de Gasto)**

Usu. Supervisor
Rep. rptEstadoPresupuestoEgresos_CL2

Fecha y hora de Impresión | 09/ene./2024 09:37 a. m.

| Del 01/ene./2023 Al 31/dic./2023

Concepto	Egresos					Subejercicio
	Aprobado	Ampliaciones / (Reducciones)	Modificado	Devengado	Pagado	
	1	2	3=(1+2)	4	5	
Gasto Corriente	\$20,940,126.74	\$5,481,746.00	\$26,421,872.74	\$26,415,710.40	\$25,616,140.03	\$6,162.34
Total del Gasto	\$20,940,126.74	\$5,481,746.00	\$26,421,872.74	\$26,415,710.40	\$25,616,140.03	\$6,162.34


EDNALYTA LOPEZ
DIRECTORA GENERAL



CENTRO DE ASISTENCIA SOCIAL RAFAEL NIETO SAN LUIS POTOSI

Estado Analítico del Ejercicio del Presupuesto de Egresos Clasificación por Objeto del Gasto (Capítulo y Concepto)

Fecha y hora de Impresión | 09/ene./2024
09:37 a. m.

Usu. Supervisor
Rep. rptEstadoPresupuestoEgresos_CP_CTO

Concepto	Egresos					Subejercicio 6 = (3 - 4)
	Aprobado	Ampliaciones / (Reducciones)	Modificado	Devengado	Pagado	
	1	2	3=(1+2)	4	5	
SERVICIOS PERSONALES	\$17,724,799.70	\$5,472,746.00	\$23,197,545.70	\$23,197,545.70	\$22,417,205.33	\$0.00
REMUNERACIONES AL PERSONAL DE CARÁCTER PERMANENTE	\$5,394,792.83	\$2,330,558.27	\$7,725,351.10	\$7,725,351.10	\$7,314,111.40	\$0.00
REMUNERACIONES AL PERSONAL DE CARÁCTER TRANSITORIO	\$2,348,594.80	-\$247,251.58	\$2,101,343.22	\$2,101,343.22	\$2,101,343.22	\$0.00
REMUNERACIONES ADICIONALES Y ESPECIALES	\$1,529,810.92	\$588,323.49	\$2,118,134.41	\$2,118,134.41	\$2,118,134.41	\$0.00
SEGURIDAD SOCIAL	\$3,014,065.44	\$195,833.03	\$3,209,898.47	\$3,209,898.47	\$3,209,898.47	\$0.00
OTRAS PRESTACIONES SOCIALES Y ECONÓMICAS	\$4,682,500.03	\$2,750,215.45	\$7,432,715.48	\$7,432,715.48	\$7,063,614.81	\$0.00
PAGO DE ESTÍMULOS A SERVIDORES PÚBLICOS	\$755,035.68	-\$144,932.66	\$610,103.02	\$610,103.02	\$610,103.02	\$0.00
MATERIALES Y SUMINISTROS	\$1,679,993.97	\$525,695.84	\$2,205,689.81	\$2,199,527.47	\$2,198,161.47	\$6,162.34
MATERIALES DE ADMINISTRACIÓN, EMISIÓN DE DOCUMENTOS Y ARTÍCULOS OFICIALES	\$153,533.27	\$202,443.15	\$355,976.42	\$355,976.42	\$355,976.42	\$0.00
ALIMENTOS Y UTENSILIOS	\$485,919.75	\$576,126.13	\$1,062,045.88	\$1,055,883.54	\$1,054,517.54	\$6,162.34
MATERIALES Y ARTÍCULOS DE CONSTRUCCIÓN Y DE REPARACIÓN	\$31,895.72	-\$22,845.61	\$9,050.11	\$9,050.11	\$9,050.11	\$0.00
PRODUCTOS QUÍMICOS, FARMACÉUTICOS Y DE LABORATORIO	\$850,618.67	-\$396,331.23	\$454,287.44	\$454,287.44	\$454,287.44	\$0.00
COMBUSTIBLES, LUBRICANTES Y ADITIVOS	\$76,493.53	\$45,423.10	\$121,916.63	\$121,916.63	\$121,916.63	\$0.00
VESTUARIO, BLANCOS, PRENDAS DE PROTECCIÓN Y ARTÍCULOS DEPORTIVOS	\$15,981.72	\$51,206.31	\$67,188.03	\$67,188.03	\$67,188.03	\$0.00
HERRAMIENTAS, REFACCIONES Y ACCESORIOS MENORES	\$65,551.31	\$69,673.99	\$135,225.30	\$135,225.30	\$135,225.30	\$0.00
SERVICIOS GENERALES	\$1,535,333.07	-\$516,695.84	\$1,018,637.23	\$1,018,637.23	\$1,000,773.23	\$0.00
SERVICIOS BÁSICOS	\$285,548.76	-\$81,932.03	\$203,616.73	\$203,616.73	\$203,616.73	\$0.00
SERVICIOS PROFESIONALES, CIENTÍFICOS, TÉCNICOS Y OTROS SERVICIOS	\$260,243.88	\$172,937.50	\$433,181.38	\$433,181.38	\$433,181.38	\$0.00
SERVICIOS FINANCIEROS, BANCARIOS Y COMERCIALES	\$23,860.70	-\$2,774.35	\$21,086.35	\$21,086.35	\$21,086.35	\$0.00
SERVICIOS DE INSTALACIÓN, REPARACIÓN, MANTENIMIENTO Y CONSERVACIÓN	\$421,235.00	-\$145,948.64	\$275,287.36	\$275,287.36	\$257,423.36	\$0.00
SERVICIOS DE TRASLADOS Y VIÁTICOS	\$12,314.00	-\$6,622.75	\$5,691.25	\$5,691.25	\$5,691.25	\$0.00
SERVICIOS OFICIALES	\$0.00	\$67,420.48	\$67,420.48	\$67,420.48	\$67,420.48	\$0.00
OTROS SERVICIOS GENERALES	\$532,129.73	-\$519,776.05	\$12,353.68	\$12,353.68	\$12,353.68	\$0.00
Total del Gasto	\$20,940,126.74	\$5,481,746.00	\$26,421,872.74	\$26,415,710.40	\$25,616,140.03	\$6,162.34




CENTRO DE ASISTENCIA SOCIAL RAFAEL NIETO
SAN LUIS POTOSI

Estado Analítico del Ejercicio del Presupuesto de Egresos
Clasificación por Objeto del Gasto (Capítulo y Concepto)

Usu: Supervisor
Rep: rptEstadoPresupuestoEgresos_CP_CTO

Fecha y hora de Impresión | 09/ene./2024
09:37 a. m.

Concepto	Egresos					Subejercicio
	Aprobado	Ampliaciones / (Reducciones)	Modificado	Devengado	Pagado	
	1	2	3=(1+2)	4	5	6 = (3 - 4)


EDNA ANTA LOPEZ
DIRECTORA GENERAL



**CENTRO DE ASISTENCIA SOCIAL RAFAEL NIETO
SAN LUIS POTOSI**


**Estado Analítico del Ejercicio del Presupuesto de Egresos
Clasificación Funcional (Finalidad y Función)**

Usu: Supervisor
Rep: rptEstadoPresupuestoEgresos_FN3

Fecha y hora de Impresión: 09/ene./2024
09:38 a. m.

Del 01/ene./2023 Al 31/dic./2023

Concepto	Egresos					Subejercicio
	1	2	3=(1+2)	4	5	
	Aprobado	Ampliaciones / (Reducciones)	Modificado	Devengado	Pagado	
DESARROLLO SOCIAL	\$20,940,126.74	\$5,481,746.00	\$26,421,872.74	\$26,415,710.40	\$25,616,140.03	\$6,162.34
PROTECCIÓN SOCIAL	\$20,940,126.74	\$5,481,746.00	\$26,421,872.74	\$26,415,710.40	\$25,616,140.03	\$6,162.34
Total del Gasto	\$20,940,126.74	\$5,481,746.00	\$26,421,872.74	\$26,415,710.40	\$25,616,140.03	\$6,162.34


EDNA ANTA LOPEZ
DIRECTORA GENERAL



Usr: Supervisor
Rep: rptEstadoPresupuestoEgresos_FF

CENTRO DE ASISTENCIA SOCIAL RAFAEL NIETO SAN LUIS POTOSI

Estado del Ejercicio del Presupuesto de Egresos por Fuente de Financiamiento Al 31/dic./2023

Fecha y hora de Impresión: 09/ene/2024 09:39 a. m.

Unidad Administrativa		Objeto del Gasto		Presupuesto Disponible para Comprometer		Comprometido		Presupuesto Sin Devengar		Ejercido		Pagado		Cuentas por Pagar Deuda	
Objeto del Gasto	Presupuesto Vigente	Ampliaciones / (Reducciones)	Comprometido	Presupuesto Disponible para Comprometer	Devengado	Comprometido o No Devengado	Presupuesto Sin Devengar	Ejercido	Pagado	Cuentas por Pagar Deuda					
01	RECURSO DE TRANSFERENCIAS DE GOBIERNO DEL ESTADO														
1000	SERVICIOS PERSONALES	\$17,724,799.70	\$5,472,746.00	\$23,197,545.70	\$23,197,545.70	\$0.00	\$0.00	\$23,197,545.70	\$22,417,205.33	\$780,340.37					
1100	REMUNERACIONES AL PERSONAL DE CARACTER PE	\$5,394,792.83	\$2,330,558.27	\$7,725,351.10	\$7,725,351.10	\$0.00	\$0.00	\$7,725,351.10	\$7,314,111.40	\$411,239.70					
1130	Sueldos base al personal permanente	\$5,394,792.83	\$2,330,558.27	\$7,725,351.10	\$7,725,351.10	\$0.00	\$0.00	\$7,725,351.10	\$7,314,111.40	\$411,239.70					
1131	Sueldos base al personal permanente	\$5,394,792.83	\$2,330,558.27	\$7,725,351.10	\$7,725,351.10	\$0.00	\$0.00	\$7,725,351.10	\$7,314,111.40	\$411,239.70					
1200	REMUNERACIONES AL PERSONAL DE CARACTER TR	\$2,348,594.80	-\$247,251.58	\$2,101,343.22	\$2,101,343.22	\$0.00	\$0.00	\$2,101,343.22	\$2,101,343.22	\$0.00					
1210	Honorarios asimilables a salarios	\$2,348,594.80	-\$247,251.58	\$2,101,343.22	\$2,101,343.22	\$0.00	\$0.00	\$2,101,343.22	\$2,101,343.22	\$0.00					
1211	Honorarios asimilables a salarios	\$2,348,594.80	-\$247,251.58	\$2,101,343.22	\$2,101,343.22	\$0.00	\$0.00	\$2,101,343.22	\$2,101,343.22	\$0.00					
1300	REMUNERACIONES ADICIONALES Y ESPECIALES	\$1,529,810.92	\$588,323.49	\$2,118,134.41	\$2,118,134.41	\$0.00	\$0.00	\$2,118,134.41	\$2,118,134.41	\$0.00					
1310	Primas por años de servicios efectivos prestados	\$151,800.00	-\$134,676.00	\$17,124.00	\$17,124.00	\$0.00	\$0.00	\$17,124.00	\$17,124.00	\$0.00					
1311	Primas por años de servicios efectivos prestados	\$151,800.00	-\$134,676.00	\$17,124.00	\$17,124.00	\$0.00	\$0.00	\$17,124.00	\$17,124.00	\$0.00					
1320	Primas de vacaciones, dominical y gratificación de fin de	\$1,378,010.92	\$722,999.49	\$2,101,010.41	\$2,101,010.41	\$0.00	\$0.00	\$2,101,010.41	\$2,101,010.41	\$0.00					
1321	Primas de vacaciones, dominical	\$414,671.75	-\$189,800.60	\$224,871.15	\$224,871.15	\$0.00	\$0.00	\$224,871.15	\$224,871.15	\$0.00					
1323	Gratificación de fin de año	\$963,339.17	\$912,800.09	\$1,876,139.26	\$1,876,139.26	\$0.00	\$0.00	\$1,876,139.26	\$1,876,139.26	\$0.00					
1400	SEGURIDAD SOCIAL	\$3,014,065.44	\$195,833.03	\$3,209,898.47	\$3,209,898.47	\$0.00	\$0.00	\$3,209,898.47	\$3,209,898.47	\$0.00					
1410	Aportaciones de seguridad social	\$1,328,266.48	-\$212,415.83	\$1,115,850.65	\$1,115,850.65	\$0.00	\$0.00	\$1,115,850.65	\$1,115,850.65	\$0.00					
1411	Aportaciones de seguridad social	\$1,328,266.48	-\$212,415.83	\$1,115,850.65	\$1,115,850.65	\$0.00	\$0.00	\$1,115,850.65	\$1,115,850.65	\$0.00					
1420	Aportaciones a fondos de vivienda	\$1,007,842.12	-\$152,461.88	\$855,380.14	\$855,380.14	\$0.00	\$0.00	\$855,380.14	\$855,380.14	\$0.00					
1421	Aportaciones a fondos de vivienda	\$1,007,842.12	-\$152,461.88	\$855,380.14	\$855,380.14	\$0.00	\$0.00	\$855,380.14	\$855,380.14	\$0.00					
1430	Aportaciones al sistema para el retiro	\$677,956.84	\$560,710.84	\$1,238,667.68	\$1,238,667.68	\$0.00	\$0.00	\$1,238,667.68	\$1,238,667.68	\$0.00					
1431	Aportaciones al sistema para el retiro	\$677,956.84	\$560,710.84	\$1,238,667.68	\$1,238,667.68	\$0.00	\$0.00	\$1,238,667.68	\$1,238,667.68	\$0.00					
1500	OTRAS PRESTACIONES SOCIALES Y ECONÓMICAS	\$4,682,500.03	\$2,750,215.45	\$7,432,715.48	\$7,432,715.48	\$0.00	\$0.00	\$7,432,715.48	\$7,063,614.81	\$369,100.67					
1510	Cuotas para el fondo de ahorro y fondo de trabajo	\$734,582.94	-\$147,949.82	\$586,633.32	\$586,633.32	\$0.00	\$0.00	\$586,633.32	\$586,633.32	\$0.00					
1511	Cuotas para el fondo de ahorro y fondo de trabajo	\$734,582.94	-\$147,949.82	\$586,633.32	\$586,633.32	\$0.00	\$0.00	\$586,633.32	\$586,633.32	\$0.00					
1540	Prestaciones contractuales	\$3,909,517.09	\$2,679,865.40	\$6,589,382.49	\$6,589,382.49	\$0.00	\$0.00	\$6,589,382.49	\$6,476,981.49	\$112,401.00					
1541	Prestaciones contractuales mensuales	\$2,813,374.40	\$1,155,410.86	\$3,968,785.06	\$3,968,785.06	\$0.00	\$0.00	\$3,968,785.06	\$3,933,145.06	\$35,640.00					
1542	Prestación contractual anual	\$1,096,142.69	\$1,524,454.74	\$2,620,597.43	\$2,620,597.43	\$0.00	\$0.00	\$2,620,597.43	\$2,543,836.43	\$76,761.00					
1590	Otras prestaciones sociales y económicas	\$38,400.00	\$218,299.67	\$256,699.67	\$256,699.67	\$0.00	\$0.00	\$256,699.67	\$0.00	\$256,699.67					
1591	Otras prestaciones sociales y económicas	\$38,400.00	\$218,299.67	\$256,699.67	\$256,699.67	\$0.00	\$0.00	\$256,699.67	\$0.00	\$256,699.67					
1700	PAGO DE ESTIMULOS A SERVIDORES PUBLICOS	\$755,035.68	-\$144,932.86	\$610,103.02	\$610,103.02	\$0.00	\$0.00	\$610,103.02	\$610,103.02	\$0.00					



Utr. Supervisor
Rep. rptEstadoPresupuestoEgresos_FF

CENTRO DE ASISTENCIA SOCIAL RAFAEL NIETO
SAN LUIS POTOSI
Estado del Ejercicio del Presupuesto de Egresos por Fuente de Financiamiento Al 31/dic./2023

Fecha y hora de Impresión | 09/ene./2024
09:39 a. m.

Objeto del Gasto	Unidad Administrativa	Aprobado	Ampliaciones / (Reducciones)	Presupuesto Vigente	Presupuesto Disponible para Comprometer	Comprometido	Devengado	Comprometido o No Devengado	Presupuesto Sin Devenegar	Ejercido	Pagado	Cuentas por Pagar	
												Deuda	Deuda
1710	Estímulos	\$755,035.68	-\$144,932.66	\$610,103.02	\$0.00	\$610,103.02	\$610,103.02	\$0.00	\$0.00	\$610,103.02	\$610,103.02	\$0.00	\$0.00
1711	Estímulos	\$755,035.68	-\$144,932.66	\$610,103.02	\$0.00	\$610,103.02	\$610,103.02	\$0.00	\$0.00	\$610,103.02	\$610,103.02	\$0.00	\$0.00
2000	MATERIALES Y SUMINISTROS	\$1,679,993.97	\$525,695.84	\$2,205,689.81	\$6,162.34	\$2,199,527.47	\$2,199,527.47	\$0.00	\$6,162.34	\$2,198,161.47	\$2,198,161.47	\$1,366.00	\$1,366.00
2100	MATERIALES DE ADMINISTRACIÓN, EMISIÓN DE DOC	\$153,533.27	\$202,443.15	\$355,976.42	\$0.00	\$355,976.42	\$355,976.42	\$0.00	\$0.00	\$355,976.42	\$355,976.42	\$0.00	\$0.00
2110	Materiales, útiles y equipos menores de oficina	\$22,184.70	\$20,966.62	\$43,181.32	\$0.00	\$43,181.32	\$43,181.32	\$0.00	\$0.00	\$43,181.32	\$43,181.32	\$0.00	\$0.00
2111	Materiales, útiles y equipos menores de oficina	\$22,184.70	\$20,966.62	\$43,181.32	\$0.00	\$43,181.32	\$43,181.32	\$0.00	\$0.00	\$43,181.32	\$43,181.32	\$0.00	\$0.00
2120	Materiales y útiles de impresión y reproducción	\$8,021.92	\$20,420.58	\$28,442.50	\$0.00	\$28,442.50	\$28,442.50	\$0.00	\$0.00	\$28,442.50	\$28,442.50	\$0.00	\$0.00
2121	Materiales y útiles de impresión y reproducción	\$8,021.92	\$20,420.58	\$28,442.50	\$0.00	\$28,442.50	\$28,442.50	\$0.00	\$0.00	\$28,442.50	\$28,442.50	\$0.00	\$0.00
2140	Materiales, útiles y equipos menores de tecnologías de la	\$0.00	\$2,138.85	\$2,138.85	\$0.00	\$2,138.85	\$2,138.85	\$0.00	\$0.00	\$2,138.85	\$2,138.85	\$0.00	\$0.00
2141	Materiales, útiles y equipos menores de tecnologías de la	\$0.00	\$2,138.85	\$2,138.85	\$0.00	\$2,138.85	\$2,138.85	\$0.00	\$0.00	\$2,138.85	\$2,138.85	\$0.00	\$0.00
2160	Material de limpieza	\$99,534.96	\$165,710.69	\$265,245.65	\$0.00	\$265,245.65	\$265,245.65	\$0.00	\$0.00	\$265,245.65	\$265,245.65	\$0.00	\$0.00
2161	Material de limpieza	\$99,534.96	\$165,710.69	\$265,245.65	\$0.00	\$265,245.65	\$265,245.65	\$0.00	\$0.00	\$265,245.65	\$265,245.65	\$0.00	\$0.00
2170	Materiales y útiles de enseñanza	\$23,791.69	-\$6,823.59	\$16,968.10	\$0.00	\$16,968.10	\$16,968.10	\$0.00	\$0.00	\$16,968.10	\$16,968.10	\$0.00	\$0.00
2171	Materiales y útiles de enseñanza	\$23,791.69	-\$6,823.59	\$16,968.10	\$0.00	\$16,968.10	\$16,968.10	\$0.00	\$0.00	\$16,968.10	\$16,968.10	\$0.00	\$0.00
2200	ALIMENTOS Y UTENSILIOS	\$485,919.75	\$576,126.13	\$1,062,045.88	\$6,162.34	\$1,055,883.54	\$1,055,883.54	\$0.00	\$6,162.34	\$1,054,517.54	\$1,054,517.54	\$1,366.00	\$1,366.00
2210	Productos alimenticios para personas	\$480,000.00	\$576,526.90	\$1,056,526.90	\$6,162.34	\$1,050,364.56	\$1,050,364.56	\$0.00	\$6,162.34	\$1,048,998.56	\$1,048,998.56	\$1,366.00	\$1,366.00
2211	Productos alimenticios para personas	\$480,000.00	\$576,526.90	\$1,056,526.90	\$6,162.34	\$1,050,364.56	\$1,050,364.56	\$0.00	\$6,162.34	\$1,048,998.56	\$1,048,998.56	\$1,366.00	\$1,366.00
2230	Utensilios para el servicio de alimentación	\$5,919.75	-\$400.77	\$5,518.98	\$0.00	\$5,518.98	\$5,518.98	\$0.00	\$0.00	\$5,518.98	\$5,518.98	\$0.00	\$0.00
2231	Utensilios para el servicio de alimentación	\$5,919.75	-\$400.77	\$5,518.98	\$0.00	\$5,518.98	\$5,518.98	\$0.00	\$0.00	\$5,518.98	\$5,518.98	\$0.00	\$0.00
2400	MATERIALES Y ARTICULOS DE CONSTRUCCIÓN Y DE	\$31,895.72	-\$22,845.61	\$9,050.11	\$0.00	\$9,050.11	\$9,050.11	\$0.00	\$0.00	\$9,050.11	\$9,050.11	\$0.00	\$0.00
2450	Vidrio y productos de vidrio	\$7,538.24	-\$7,538.24	\$0.00	\$0.00	\$0.00	\$0.00	\$0.00	\$0.00	\$0.00	\$0.00	\$0.00	\$0.00
2451	Vidrio y productos de vidrio	\$7,538.24	-\$7,538.24	\$0.00	\$0.00	\$0.00	\$0.00	\$0.00	\$0.00	\$0.00	\$0.00	\$0.00	\$0.00
2460	Material eléctrico y electrónico	\$24,357.48	-\$15,307.37	\$9,050.11	\$0.00	\$9,050.11	\$9,050.11	\$0.00	\$0.00	\$9,050.11	\$9,050.11	\$0.00	\$0.00
2461	Material eléctrico y electrónico	\$24,357.48	-\$15,307.37	\$9,050.11	\$0.00	\$9,050.11	\$9,050.11	\$0.00	\$0.00	\$9,050.11	\$9,050.11	\$0.00	\$0.00
2500	PRODUCTOS QUÍMICOS, FARMACÉUTICOS Y DE LAB	\$850,618.67	-\$396,331.23	\$454,287.44	\$0.00	\$454,287.44	\$454,287.44	\$0.00	\$0.00	\$454,287.44	\$454,287.44	\$0.00	\$0.00
2530	Medicinas y productos farmacéuticos	\$821,760.00	-\$379,346.04	\$442,413.96	\$0.00	\$442,413.96	\$442,413.96	\$0.00	\$0.00	\$442,413.96	\$442,413.96	\$0.00	\$0.00
2531	Medicinas y productos farmacéuticos	\$821,760.00	-\$379,346.04	\$442,413.96	\$0.00	\$442,413.96	\$442,413.96	\$0.00	\$0.00	\$442,413.96	\$442,413.96	\$0.00	\$0.00
2540	Materiales, accesorios y suministros médicos	\$28,858.67	-\$16,985.19	\$11,873.48	\$0.00	\$11,873.48	\$11,873.48	\$0.00	\$0.00	\$11,873.48	\$11,873.48	\$0.00	\$0.00
2541	Materiales, accesorios y suministros médicos	\$28,858.67	-\$16,985.19	\$11,873.48	\$0.00	\$11,873.48	\$11,873.48	\$0.00	\$0.00	\$11,873.48	\$11,873.48	\$0.00	\$0.00
2600	COMBUSTIBLES, LUBRICANTES Y ADITIVOS	\$76,493.53	\$45,423.10	\$121,916.63	\$0.00	\$121,916.63	\$121,916.63	\$0.00	\$0.00	\$121,916.63	\$121,916.63	\$0.00	\$0.00
2610	Combustibles, lubricantes y aditivos	\$76,493.53	\$45,423.10	\$121,916.63	\$0.00	\$121,916.63	\$121,916.63	\$0.00	\$0.00	\$121,916.63	\$121,916.63	\$0.00	\$0.00

Page 2



Uer: Supervisor
Rep: rptEstadoPresupuestoEgresos_FF

CENTRO DE ASISTENCIA SOCIAL RAFAEL NIETO SAN LUIS POTOSI

Estado del Ejercicio del Presupuesto de Egresos por Fuente de Financiamiento Al 31/dic./2023

Fecha y hora de Impresión: 09/ene./2024 09:39 a. m.

Objeto del Gasto	Unidad Administrativa	Aprobado	Ampliaciones / (Reducciones)	Presupuesto Vigente	Comprometido	Presupuesto Disponible para Comprometer		Comprometido o No Devengado	Presupuesto Sin Devengar	Ejercido	Pagado	Cuentas por Pagar Deuda
						Disponible para Comprometer	Devengado					
2611	Combustibles, lubricantes y aditivos	\$76,493.53	\$45,423.10	\$121,916.63	\$121,916.63	\$0.00	\$121,916.63	\$0.00	\$0.00	\$121,916.63	\$121,916.63	\$0.00
2700	VESTUARIO, BLANCOS, PRENDAS DE PROTECCIÓN Y	\$15,981.72	\$51,206.31	\$67,188.03	\$67,188.03	\$0.00	\$67,188.03	\$0.00	\$0.00	\$67,188.03	\$67,188.03	\$0.00
2710	Vestuario y uniformes	\$15,981.72	\$23,615.07	\$39,596.79	\$39,596.79	\$0.00	\$39,596.79	\$0.00	\$0.00	\$39,596.79	\$39,596.79	\$0.00
2711	Vestuario y uniformes	\$15,981.72	\$23,615.07	\$39,596.79	\$39,596.79	\$0.00	\$39,596.79	\$0.00	\$0.00	\$39,596.79	\$39,596.79	\$0.00
2730	Artículos deportivos	\$0.00	\$1,857.00	\$1,857.00	\$1,857.00	\$0.00	\$1,857.00	\$0.00	\$0.00	\$1,857.00	\$1,857.00	\$0.00
2731	Artículos deportivos	\$0.00	\$1,857.00	\$1,857.00	\$1,857.00	\$0.00	\$1,857.00	\$0.00	\$0.00	\$1,857.00	\$1,857.00	\$0.00
2750	Blancos y otros productos textiles, excepto prendas de ve	\$0.00	\$25,734.24	\$25,734.24	\$25,734.24	\$0.00	\$25,734.24	\$0.00	\$0.00	\$25,734.24	\$25,734.24	\$0.00
2751	Blancos y otros productos textiles, excepto prendas de ve	\$0.00	\$25,734.24	\$25,734.24	\$25,734.24	\$0.00	\$25,734.24	\$0.00	\$0.00	\$25,734.24	\$25,734.24	\$0.00
2900	HERRAMIENTAS, REFACCIONES Y ACCESORIOS MEN	\$65,551.31	\$69,673.99	\$135,225.30	\$135,225.30	\$0.00	\$135,225.30	\$0.00	\$0.00	\$135,225.30	\$135,225.30	\$0.00
2910	Herramientas menores	\$21,696.72	\$15,675.01	\$37,371.73	\$37,371.73	\$0.00	\$37,371.73	\$0.00	\$0.00	\$37,371.73	\$37,371.73	\$0.00
2911	Herramientas menores	\$21,696.72	\$15,675.01	\$37,371.73	\$37,371.73	\$0.00	\$37,371.73	\$0.00	\$0.00	\$37,371.73	\$37,371.73	\$0.00
2920	Refacciones y accesorios menores de edificios	\$19,873.20	\$711.67	\$20,644.87	\$20,644.87	\$0.00	\$20,644.87	\$0.00	\$0.00	\$20,644.87	\$20,644.87	\$0.00
2921	Refacciones y accesorios menores de edificios	\$19,873.20	\$711.67	\$20,644.87	\$20,644.87	\$0.00	\$20,644.87	\$0.00	\$0.00	\$20,644.87	\$20,644.87	\$0.00
2930	Refacciones y accesorios menores de mobiliario y equipo	\$4,821.84	-\$4,821.84	\$0.00	\$0.00	\$0.00	\$0.00	\$0.00	\$0.00	\$0.00	\$0.00	\$0.00
2931	Refacciones y accesorios menores de mobiliario y equipo	\$4,821.84	-\$4,821.84	\$0.00	\$0.00	\$0.00	\$0.00	\$0.00	\$0.00	\$0.00	\$0.00	\$0.00
2940	Refacciones y accesorios menores de equipo de cómput	\$1,596.48	\$67,747.02	\$69,343.50	\$69,343.50	\$0.00	\$69,343.50	\$0.00	\$0.00	\$69,343.50	\$69,343.50	\$0.00
2941	Refacciones y accesorios menores de equipo de cómput	\$1,596.48	\$67,747.02	\$69,343.50	\$69,343.50	\$0.00	\$69,343.50	\$0.00	\$0.00	\$69,343.50	\$69,343.50	\$0.00
2960	Refacciones y accesorios menores de equipo de transpor	\$7,460.04	-\$2,629.14	\$4,830.90	\$4,830.90	\$0.00	\$4,830.90	\$0.00	\$0.00	\$4,830.90	\$4,830.90	\$0.00
2961	Refacciones y accesorios menores de equipo de transpor	\$7,460.04	-\$2,629.14	\$4,830.90	\$4,830.90	\$0.00	\$4,830.90	\$0.00	\$0.00	\$4,830.90	\$4,830.90	\$0.00
2980	Refacciones y accesorios menores de maquinaria y otros	\$10,103.03	-\$7,068.73	\$3,034.30	\$3,034.30	\$0.00	\$3,034.30	\$0.00	\$0.00	\$3,034.30	\$3,034.30	\$0.00
2981	Refacciones y accesorios menores de maquinaria y otros	\$10,103.03	-\$7,068.73	\$3,034.30	\$3,034.30	\$0.00	\$3,034.30	\$0.00	\$0.00	\$3,034.30	\$3,034.30	\$0.00
3000	SERVICIOS GENERALES	\$1,535,333.07	-\$525,695.84	\$1,009,637.23	\$1,009,637.23	\$0.00	\$1,009,637.23	\$0.00	\$0.00	\$991,773.23	\$991,773.23	\$17,864.00
3100	SERVICIOS BÁSICOS	\$285,548.76	-\$81,932.03	\$203,616.73	\$203,616.73	\$0.00	\$203,616.73	\$0.00	\$0.00	\$203,616.73	\$203,616.73	\$0.00
3110	Energía eléctrica	\$154,080.00	-\$81,274.00	\$92,806.00	\$92,806.00	\$0.00	\$92,806.00	\$0.00	\$0.00	\$92,806.00	\$92,806.00	\$0.00
3111	Energía eléctrica	\$154,080.00	-\$81,274.00	\$92,806.00	\$92,806.00	\$0.00	\$92,806.00	\$0.00	\$0.00	\$92,806.00	\$92,806.00	\$0.00
3120	Gas	\$54,570.00	\$16,111.73	\$70,681.73	\$70,681.73	\$0.00	\$70,681.73	\$0.00	\$0.00	\$70,681.73	\$70,681.73	\$0.00
3121	Gas	\$54,570.00	\$16,111.73	\$70,681.73	\$70,681.73	\$0.00	\$70,681.73	\$0.00	\$0.00	\$70,681.73	\$70,681.73	\$0.00
3130	Agua	\$53,928.00	-\$36,140.00	\$17,788.00	\$17,788.00	\$0.00	\$17,788.00	\$0.00	\$0.00	\$17,788.00	\$17,788.00	\$0.00
3131	Agua	\$53,928.00	-\$36,140.00	\$17,788.00	\$17,788.00	\$0.00	\$17,788.00	\$0.00	\$0.00	\$17,788.00	\$17,788.00	\$0.00
3140	Telefonía tradicional	\$22,970.76	-\$628.76	\$22,341.00	\$22,341.00	\$0.00	\$22,341.00	\$0.00	\$0.00	\$22,341.00	\$22,341.00	\$0.00
3141	Telefonía tradicional	\$22,970.76	-\$628.76	\$22,341.00	\$22,341.00	\$0.00	\$22,341.00	\$0.00	\$0.00	\$22,341.00	\$22,341.00	\$0.00



Utr: Supervisor
Rep: rptEstadoPresupuestoEgresos_FF

CENTRO DE ASISTENCIA SOCIAL RAFAEL NIETO SAN LUIS POTOSI

Estado del Ejercicio del Presupuesto de Egresos por Fuente de Financiamiento Al 31/dic./2023

Fecha y hora de Impresión | 09/ene./2024
09:39 a. m.

Objeto del Gasto	Aprobado	Ampliaciones / (Reducciones)	Presupuesto Vigente	Presupuesto Disponible para Comprometer		Comprometido o No Devengado	Presupuesto Sin Devengar	Ejercido	Pagado	Cuentas por Pagar	Deuda
				Comprometido	Devengado						
3300 SERVICIOS PROFESIONALES, CIENTÍFICOS, TÉCNICO	\$260,243.88	\$172,937.50	\$433,181.38	\$433,181.38	\$0.00	\$0.00	\$0.00	\$433,181.38	\$433,181.38	\$0.00	\$0.00
3310 Servicios legales, de contabilidad, auditoría y relacionado	\$0.00	\$6,609.68	\$6,609.68	\$6,609.68	\$0.00	\$0.00	\$0.00	\$6,609.68	\$6,609.68	\$0.00	\$0.00
3311 Servicios legales, de contabilidad, auditoría y relacionado	\$0.00	\$6,609.68	\$6,609.68	\$6,609.68	\$0.00	\$0.00	\$0.00	\$6,609.68	\$6,609.68	\$0.00	\$0.00
3340 Servicios de capacitación	\$0.00	\$45,671.62	\$45,671.62	\$45,671.62	\$0.00	\$0.00	\$0.00	\$45,671.62	\$45,671.62	\$0.00	\$0.00
3341 Servicios de capacitación	\$0.00	\$45,671.62	\$45,671.62	\$45,671.62	\$0.00	\$0.00	\$0.00	\$45,671.62	\$45,671.62	\$0.00	\$0.00
3350 Servicios de investigación científica y desarrollo	\$0.00	\$11,813.41	\$11,813.41	\$11,813.41	\$0.00	\$0.00	\$0.00	\$11,813.41	\$11,813.41	\$0.00	\$0.00
3351 Servicios de investigación científica y desarrollo	\$0.00	\$11,813.41	\$11,813.41	\$11,813.41	\$0.00	\$0.00	\$0.00	\$11,813.41	\$11,813.41	\$0.00	\$0.00
3360 Servicios de apoyo administrativo, traducción, fotocopiado	\$0.00	\$6,567.43	\$6,567.43	\$6,567.43	\$0.00	\$0.00	\$0.00	\$6,567.43	\$6,567.43	\$0.00	\$0.00
3361 Servicios de apoyo administrativo, fotocopiado e impresión	\$0.00	\$6,567.43	\$6,567.43	\$6,567.43	\$0.00	\$0.00	\$0.00	\$6,567.43	\$6,567.43	\$0.00	\$0.00
3370 Servicios de protección y seguridad	\$0.00	\$8,477.28	\$8,477.28	\$8,477.28	\$0.00	\$0.00	\$0.00	\$8,477.28	\$8,477.28	\$0.00	\$0.00
3371 Servicios de protección y seguridad	\$0.00	\$8,477.28	\$8,477.28	\$8,477.28	\$0.00	\$0.00	\$0.00	\$8,477.28	\$8,477.28	\$0.00	\$0.00
3390 Servicios profesionales, científicos y técnicos integrales	\$260,243.88	\$93,798.08	\$354,041.96	\$354,041.96	\$0.00	\$0.00	\$0.00	\$354,041.96	\$354,041.96	\$0.00	\$0.00
3391 Servicios profesionales, científicos y técnicos integrales	\$260,243.88	\$93,798.08	\$354,041.96	\$354,041.96	\$0.00	\$0.00	\$0.00	\$354,041.96	\$354,041.96	\$0.00	\$0.00
3400 SERVICIOS FINANCIEROS, BANCARIOS Y COMERCIA	\$23,860.70	-\$2,774.35	\$21,086.35	\$21,086.35	\$0.00	\$0.00	\$0.00	\$21,086.35	\$21,086.35	\$0.00	\$0.00
3410 Servicios financieros y bancarios	\$7,200.00	-\$3,493.65	\$3,706.35	\$3,706.35	\$0.00	\$0.00	\$0.00	\$3,706.35	\$3,706.35	\$0.00	\$0.00
3411 Servicios financieros y bancarios	\$7,200.00	-\$3,493.65	\$3,706.35	\$3,706.35	\$0.00	\$0.00	\$0.00	\$3,706.35	\$3,706.35	\$0.00	\$0.00
3450 Seguro de bienes patrimoniales	\$16,660.70	\$719.30	\$17,380.00	\$17,380.00	\$0.00	\$0.00	\$0.00	\$17,380.00	\$17,380.00	\$0.00	\$0.00
3451 Seguro de bienes patrimoniales	\$16,660.70	\$719.30	\$17,380.00	\$17,380.00	\$0.00	\$0.00	\$0.00	\$17,380.00	\$17,380.00	\$0.00	\$0.00
3500 SERVICIOS DE INSTALACIÓN, REPARACIÓN, MANTEN	\$421,236.00	-\$145,948.64	\$275,287.36	\$275,287.36	\$0.00	\$0.00	\$0.00	\$275,287.36	\$275,287.36	\$17,864.00	\$17,864.00
3510 Conservación y mantenimiento menor de inmuebles	\$336,990.00	-\$212,470.32	\$124,519.68	\$124,519.68	\$0.00	\$0.00	\$0.00	\$124,519.68	\$124,519.68	\$106,655.68	\$106,655.68
3511 Conservación y mantenimiento menor de inmuebles	\$336,990.00	-\$212,470.32	\$124,519.68	\$124,519.68	\$0.00	\$0.00	\$0.00	\$124,519.68	\$124,519.68	\$106,655.68	\$106,655.68
3520 Instalación, reparación y mantenimiento de mobiliario y ex	\$14,406.00	\$36,494.80	\$50,900.80	\$50,900.80	\$0.00	\$0.00	\$0.00	\$50,900.80	\$50,900.80	\$0.00	\$0.00
3521 Instalación, reparación y mantenimiento de mobiliario y ex	\$14,406.00	\$36,494.80	\$50,900.80	\$50,900.80	\$0.00	\$0.00	\$0.00	\$50,900.80	\$50,900.80	\$0.00	\$0.00
3530 Instalación, reparación y mantenimiento de equipo de cor	\$0.00	\$31,150.30	\$31,150.30	\$31,150.30	\$0.00	\$0.00	\$0.00	\$31,150.30	\$31,150.30	\$0.00	\$0.00
3531 Instalación, reparación y mantenimiento de equipo de cor	\$0.00	\$31,150.30	\$31,150.30	\$31,150.30	\$0.00	\$0.00	\$0.00	\$31,150.30	\$31,150.30	\$0.00	\$0.00
3550 Reparación y mantenimiento de equipo de transporte	\$30,000.00	\$25,888.58	\$55,888.58	\$55,888.58	\$0.00	\$0.00	\$0.00	\$55,888.58	\$55,888.58	\$0.00	\$0.00
3551 Reparación y mantenimiento de equipo de transporte	\$30,000.00	\$25,888.58	\$55,888.58	\$55,888.58	\$0.00	\$0.00	\$0.00	\$55,888.58	\$55,888.58	\$0.00	\$0.00
3580 Servicios de limpieza y manejo de desechos	\$12,000.00	-\$11,700.00	\$300.00	\$300.00	\$0.00	\$0.00	\$0.00	\$300.00	\$300.00	\$0.00	\$0.00
3581 Servicios de limpieza y manejo de desechos	\$12,000.00	-\$11,700.00	\$300.00	\$300.00	\$0.00	\$0.00	\$0.00	\$300.00	\$300.00	\$0.00	\$0.00
3590 Servicios de jardinería y fumigación	\$27,840.00	-\$15,312.00	\$12,528.00	\$12,528.00	\$0.00	\$0.00	\$0.00	\$12,528.00	\$12,528.00	\$0.00	\$0.00
3591 Servicios de jardinería y fumigación	\$27,840.00	-\$15,312.00	\$12,528.00	\$12,528.00	\$0.00	\$0.00	\$0.00	\$12,528.00	\$12,528.00	\$0.00	\$0.00



Utr: Supervisor
Rep: rptEstadoPresupuestoEgresos_FF

CENTRO DE ASISTENCIA SOCIAL RAFAEL NIETO SAN LUIS POTOSI

Estado del Ejercicio del Presupuesto de Egresos por Fuente de Financiamiento Al 31/dic./2023

Fecha y hora de Impresión: 09/ene./2024 09:39 a. m.

Objeto del Gasto	Ampliaciones / (Reducciones)	Presupuesto Vigente	Comprometido	Presupuesto Disponible para Comprometer	Devengado	Comprometido o No Devengado	Presupuesto Sin Devengar	Ejercido	Pagado	Cuentas por Pagar Deuda
3700 SERVICIOS DE TRASLADOS Y VIATICOS										
3720 Pasajes terrestres	-\$6,622.75	\$5,691.25	\$5,691.25	\$0.00	\$5,691.25	\$0.00	\$0.00	\$5,691.25	\$5,691.25	\$0.00
3721 Pasajes terrestres	\$1,372.38	\$3,686.38	\$3,686.38	\$0.00	\$3,686.38	\$0.00	\$0.00	\$3,686.38	\$3,686.38	\$0.00
3750 Viáticos en el país	\$1,372.38	\$3,686.38	\$3,686.38	\$0.00	\$3,686.38	\$0.00	\$0.00	\$3,686.38	\$3,686.38	\$0.00
3751 Viáticos en el país	-\$8,715.00	\$1,285.00	\$1,285.00	\$0.00	\$1,285.00	\$0.00	\$0.00	\$1,285.00	\$1,285.00	\$0.00
3780 Servicios integrales de traslado y viáticos	-\$8,715.00	\$1,285.00	\$1,285.00	\$0.00	\$1,285.00	\$0.00	\$0.00	\$1,285.00	\$1,285.00	\$0.00
3781 Servicios integrales de traslado y viáticos	\$719.87	\$719.87	\$719.87	\$0.00	\$719.87	\$0.00	\$0.00	\$719.87	\$719.87	\$0.00
3800 SERVICIOS OFICIALES										
3820 Gastos de orden social y cultural	\$719.87	\$719.87	\$719.87	\$0.00	\$719.87	\$0.00	\$0.00	\$719.87	\$719.87	\$0.00
3821 Gastos de orden social y cultural	\$58,420.48	\$58,420.48	\$58,420.48	\$0.00	\$58,420.48	\$0.00	\$0.00	\$58,420.48	\$58,420.48	\$0.00
3850 Gastos de representación	\$50,727.65	\$50,727.65	\$50,727.65	\$0.00	\$50,727.65	\$0.00	\$0.00	\$50,727.65	\$50,727.65	\$0.00
3851 Gastos de representación	\$50,727.65	\$50,727.65	\$50,727.65	\$0.00	\$50,727.65	\$0.00	\$0.00	\$50,727.65	\$50,727.65	\$0.00
3900 OTROS SERVICIOS GENERALES	\$7,692.83	\$7,692.83	\$7,692.83	\$0.00	\$7,692.83	\$0.00	\$0.00	\$7,692.83	\$7,692.83	\$0.00
3920 Impuestos y derechos	\$7,692.83	\$7,692.83	\$7,692.83	\$0.00	\$7,692.83	\$0.00	\$0.00	\$7,692.83	\$7,692.83	\$0.00
3921 Impuestos y derechos	-\$519,776.05	\$12,353.68	\$12,353.68	\$0.00	\$12,353.68	\$0.00	\$0.00	\$12,353.68	\$12,353.68	\$0.00
3950 Penas, multas, accesorios y actualizaciones	\$10,187.00	\$10,187.00	\$10,187.00	\$0.00	\$10,187.00	\$0.00	\$0.00	\$10,187.00	\$10,187.00	\$0.00
3951 Penas, multas, accesorios y actualizaciones	\$10,187.00	\$10,187.00	\$10,187.00	\$0.00	\$10,187.00	\$0.00	\$0.00	\$10,187.00	\$10,187.00	\$0.00
3980 Impuesto sobre nóminas y otros que se deriven de una re	\$26.69	\$26.69	\$26.69	\$0.00	\$26.69	\$0.00	\$0.00	\$26.69	\$26.69	\$0.00
3981 Impuesto sobre nóminas y otros que se deriven de una re	\$26.69	\$26.69	\$26.69	\$0.00	\$26.69	\$0.00	\$0.00	\$26.69	\$26.69	\$0.00
3990 Otros servicios generales	\$508,129.73	\$0.00	\$0.00	\$0.00	\$0.00	\$0.00	\$0.00	\$0.00	\$0.00	\$0.00
3991 Otros servicios generales	-\$508,129.73	\$2,139.99	\$2,139.99	\$0.00	\$2,139.99	\$0.00	\$0.00	\$2,139.99	\$2,139.99	\$0.00
	\$24,000.00	\$2,139.99	\$2,139.99	\$0.00	\$2,139.99	\$0.00	\$0.00	\$2,139.99	\$2,139.99	\$0.00
	\$24,000.00	\$2,139.99	\$2,139.99	\$0.00	\$2,139.99	\$0.00	\$0.00	\$2,139.99	\$2,139.99	\$0.00
RECURSO DE TRANSFERENCIAS DE	\$20,940,126.74	\$5,472,745.00	\$26,406,710.40	\$6,162.34	\$26,406,710.40	\$0.00	\$6,162.34	\$25,607,140.03	\$25,607,140.03	\$7,959,570.37

02 TRANSFERENCIA DE PROYECTO DE ECOLUDOTECA EATON WAVE

3000 SERVICIOS GENERALES										
3800 SERVICIOS OFICIALES										
3820 Gastos de orden social y cultural	\$0.00	\$9,000.00	\$9,000.00	\$0.00	\$9,000.00	\$0.00	\$0.00	\$9,000.00	\$9,000.00	\$0.00
3821 Gastos de orden social y cultural	\$0.00	\$9,000.00	\$9,000.00	\$0.00	\$9,000.00	\$0.00	\$0.00	\$9,000.00	\$9,000.00	\$0.00
TRANSFERENCIA DE PROYECTO DE	\$0.00	\$9,000.00	\$9,000.00	\$0.00	\$9,000.00	\$0.00	\$0.00	\$9,000.00	\$9,000.00	\$0.00

Page 5




Usr: Supervisor
Rep: rptEstadoPresupuestoEgresos_FF

CENTRO DE ASISTENCIA SOCIAL RAFAEL NIETO SAN LUIS POTOSI

Estado del Ejercicio del Presupuesto de Egresos por Fuente de Financiamiento Al 31/dic./2023

Fecha y hora de Impresión | 09/ene./2024 | 09:39 a. m.

Objeto del Gasto	Aprobado	Ampliaciones / (Reducciones)	Presupuesto Vigente	Comprometido	Presupuesto Disponibile para Comprometer	Devengado	Comprometid o No Devengado	Presupuesto Sin Devengar	Ejercido	Pagado	Cuentas por
											Pagar Deuda
Total Final	\$20,380,126.74	\$5,381,745.00	\$26,421,872.74	\$26,415,710.40	\$6,162.34	\$26,415,710.40	\$0.00	\$6,162.34	\$25,616,180.03	\$25,616,180.03	\$799,570.37


 EDNA ANJA LOPEZ
 DIRECTORA GENERAL

3. INFORMACIÓN PROGRAMÁTICA



**CENTRO DE ASISTENCIA SOCIAL RAFAEL NIETO
SAN LUIS POTOSI**

**Gasto por Categoría Programática
Del 01/ene./2023 Al 31/dic./2023**

Usr: Supervisor
Rep: rptEstadoPresupuestoEgresos_PC

Fecha y hora de Impresión: 09/ene./2024
09:40 a. m.


Concepto	Egresos					Subejercicio
	Aprobado	Ampliaciones / (Reducciones)	Modificado	Devengado	Pagado	
1		2	3=(1+2)	4	5	6 = (3 - 4)

Desempeño de las Funciones

Prestación de Servicios Públicos

\$20,940,126.74	\$5,481,746.00	\$26,421,872.74	\$26,415,710.40	\$25,616,140.03	\$6,162.34
\$20,940,126.74	\$5,481,746.00	\$26,421,872.74	\$26,415,710.40	\$25,616,140.03	\$6,162.34

Total del Gasto


EDNA ANTA LOPEZ
DIRECTORA GENERAL



Supervisor
 rptEstadoPresupuestoEgresosUA_PG_PY_CP_CE

CENTRO DE ASISTENCIA SOCIAL RAFAEL NIETO SAN LUIS POTOSI

Ramo o Dependencia / Programa Presupuestario (Modalidad y Programa) / Actividad Institucional/ Objeto del gasto por Capítulo / Clasificación Económica
 Del 01/ene./2023 Al 31/dic./2023

Fecha y hora de Impresión | 09/ene./2024
 09:41 a. m.

Ramo o Dependencia / Programa Presupuestario (Modalidad y Programa) / Actividad Institucional/ Objeto del gasto por Capítulo/Clasificación Económica	Ampliaciones / Aprobado (Reducciones)	Presupuesto Vigente	Comprometido	Presupuesto Disponible para Comprometer	Devengado	Comprometido No Devengado	Presupuesto Sin Devengar	Ejercido	Pagado	Cuentas por Pagar Deuda
0 Sin Ramo/Dependencia										
P100 RAFAEL NIETO										
PY01 RAFAEL NIETO										
1000 SERVICIOS PERSONALES	\$17,724,799.70	\$5,472,746.00	\$23,197,545.70	\$23,197,545.70	\$23,197,545.70	\$0.00	\$0.00	\$22,417,205.33	\$22,417,205.33	\$780,340.37
1 Gasto Corriente	\$17,724,799.70	\$5,472,746.00	\$23,197,545.70	\$23,197,545.70	\$23,197,545.70	\$0.00	\$0.00	\$22,417,205.33	\$22,417,205.33	\$780,340.37
2000 MATERIALES Y SUMINISTROS	\$1,679,993.97	\$525,695.84	\$2,205,689.81	\$2,199,527.47	\$2,199,527.47	\$0.00	\$6,162.34	\$2,198,161.47	\$2,198,161.47	\$1,366.00
1 Gasto Corriente	\$1,679,993.97	\$525,695.84	\$2,205,689.81	\$2,199,527.47	\$2,199,527.47	\$0.00	\$6,162.34	\$2,198,161.47	\$2,198,161.47	\$1,366.00
3000 SERVICIOS GENERALES	\$1,535,333.07	-\$525,695.84	\$1,009,637.23	\$1,009,637.23	\$1,009,637.23	\$0.00	\$0.00	\$991,773.23	\$991,773.23	\$17,864.00
1 Gasto Corriente	\$1,535,333.07	-\$525,695.84	\$1,009,637.23	\$1,009,637.23	\$1,009,637.23	\$0.00	\$0.00	\$991,773.23	\$991,773.23	\$17,864.00
	\$20,940,126.74	\$5,472,746.00	\$26,412,872.74	\$26,406,710.40	\$26,406,710.40	\$0.00	\$6,162.34	\$25,607,140.03	\$25,607,140.03	\$799,570.37
	\$20,940,126.74	\$5,472,746.00	\$26,412,872.74	\$26,406,710.40	\$26,406,710.40	\$0.00	\$6,162.34	\$25,607,140.03	\$25,607,140.03	\$799,570.37
PY02 ECOLUDOTECA EATON WAVE CASRN										
3000 SERVICIOS GENERALES	\$0.00	\$9,000.00	\$9,000.00	\$9,000.00	\$9,000.00	\$0.00	\$0.00	\$9,000.00	\$9,000.00	\$0.00
1 Gasto Corriente	\$0.00	\$9,000.00	\$9,000.00	\$9,000.00	\$9,000.00	\$0.00	\$0.00	\$9,000.00	\$9,000.00	\$0.00
	\$0.00	\$9,000.00	\$9,000.00	\$9,000.00	\$9,000.00	\$0.00	\$0.00	\$9,000.00	\$9,000.00	\$0.00
	\$0.00	\$9,000.00	\$9,000.00	\$9,000.00	\$9,000.00	\$0.00	\$0.00	\$9,000.00	\$9,000.00	\$0.00
RAFAEL NIETO										
	\$20,940,126.74	\$5,481,746.00	\$26,421,872.74	\$26,415,710.40	\$26,415,710.40	\$0.00	\$6,162.34	\$25,616,140.03	\$25,616,140.03	\$799,570.37
	\$20,940,126.74	\$5,481,746.00	\$26,421,872.74	\$26,415,710.40	\$26,415,710.40	\$0.00	\$6,162.34	\$25,616,140.03	\$25,616,140.03	\$799,570.37
	\$20,940,126.74	\$5,481,746.00	\$26,421,872.74	\$26,415,710.40	\$26,415,710.40	\$0.00	\$6,162.34	\$25,616,140.03	\$25,616,140.03	\$799,570.37
	\$20,940,126.74	\$5,481,746.00	\$26,421,872.74	\$26,415,710.40	\$26,415,710.40	\$0.00	\$6,162.34	\$25,616,140.03	\$25,616,140.03	\$799,570.37
Sin Ramo/Dependencia										
	\$20,940,126.74	\$5,481,746.00	\$26,421,872.74	\$26,415,710.40	\$26,415,710.40	\$0.00	\$6,162.34	\$25,616,140.03	\$25,616,140.03	\$799,570.37
	\$20,940,126.74	\$5,481,746.00	\$26,421,872.74	\$26,415,710.40	\$26,415,710.40	\$0.00	\$6,162.34	\$25,616,140.03	\$25,616,140.03	\$799,570.37
Total	\$20,940,126.74	\$5,481,746.00	\$26,421,872.74	\$26,415,710.40	\$26,415,710.40	\$0.00	\$6,162.34	\$25,616,140.03	\$25,616,140.03	\$799,570.37
	\$20,940,126.74	\$5,481,746.00	\$26,421,872.74	\$26,415,710.40	\$26,415,710.40	\$0.00	\$6,162.34	\$25,616,140.03	\$25,616,140.03	\$799,570.37



Superintendencia de Egresos

CENTRO DE ASISTENCIA SOCIAL RAFAEL NIETO SAN LUIS POTOSI

Ramo o Dependencia / Programa Presupuestario (Modalidad y Programa) / Actividad Institucional/ Objeto del gasto por Capitulo / Clasificación Económica

Del 01/ene./2023 Al 31/dic./2023

Fecha y hora de Impresión | 09/ene./2024 | 09:41 a. m.

Ramo o Dependencia / Programa Presupuestario (Modalidad y Programa) / Actividad Institucional/ Objeto del gasto por Capitulo/Clasificación Económica	Ampliaciones / Aprobado (Reducciones)	Presupuesto Vigente	Comprometido	Presupuesto Disponible para Comprometer	Devengado	Comprometido No Devengado	Presupuesto Sin Devengar	Ejercido	Pagado	Cuentas por Pagar Deuda
--	---------------------------------------	---------------------	--------------	---	-----------	---------------------------	--------------------------	----------	--------	-------------------------


 EDNA AMTA LOPEZ
 DIRECTORA GENERAL

4. ANEXOS TRIMESTRALES



**CENTRO DE ASISTENCIA SOCIAL RAFAEL NIETO
SAN LUIS POTOSI**

**Informe sobre Pasivos Contingentes
al 31/dic./2023**


Usu: Supervisor
Rep: rptPasivosContingentes

Fecha y hora de Impresión | 09/ene./2024
09:36 a. m.

"En Cumplimiento a lo dispuesto en los artículos 46, Fracción I, Inciso f), y 52 de la Ley General de Contabilidad Gubernamental y de conformidad con lo establecido en el Capítulo VII, Numeral, II, Inciso h) del Manual de Contabilidad Gubernamental emitido por el CONAC, el Ente Público informa lo siguiente:"

SIN INFORMACIÓN QUE
REVELAR

"Bajo protesta de decir verdad declaramos que los Estados Financieros y sus notas, son razonablemente correctos y son responsabilidad del emisor".


EDNA ANTA LÓPEZ
DIRECTORA GENERAL



CENTRO DE ASISTENCIA SOCIAL RAFAEL NIETO
SAN LUIS POTOSI
Endeudamiento Neto

Del 01/ene./2023 Al 31/dic./2023

Usu: Supervisor

Rep: rptEndeudamientoNeto

Fecha y hora de Impresión | 09/ene./2024
09:42 a. m.

Identificación de Crédito o Instrumento	Contratación/Colocación	Amortización	Endeudamiento Neto
	A	B	C=A-B
Créditos Bancarios			
Total Créditos Bancarios	\$0.00	\$0.00	\$0.00
Otros Instrumentos de Deuda			
Total Otros Instrumentos de Deuda	\$0.00	\$0.00	\$0.00
Total	\$0.00	\$0.00	\$0.00


EDNA ANTA LÓPEZ
DIRECTORA GENERAL




CENTRO DE ASISTENCIA SOCIAL RAFAEL NIETO
SAN LUIS POTOSI
Intereses de la Deuda

Usu: Supervisor
Rep: rptInteresesdeLaDeuda

Del 01/ene./2023 Al 31/dic./2023

Fecha y hora de Impresión | 09/ene./2024
09:42 a. m.

Identificación de Crédito o Instrumento	Devengado	Pagado
Créditos Bancarios		
Total de Intereses de Créditos Bancarios	\$0.00	\$0.00
Otros Instrumentos de Deuda		
Total de Intereses de Otros Instrumentos de Deuda	\$0.00	\$0.00
Total	\$0.00	\$0.00



EDNA ANTA LÓPEZ
DIRECTORA GENERAL



CENTRO DE ASISTENCIA SOCIAL RAFAEL NIETO
SAN LUIS POTOSI

Indicadores de Postura Fiscal
del 01/ene./2023 al 31/dic./2023
(Cifras en pesos)

Usr: Supervisor
Rep: rptIndicadoresPosturaFiscal

Fecha y hora de Impresión | 09/ene./2024
09:42 a. m.

Concepto	Estimado / Aprobado	Devengado	Recaudado / Pagado
I. Ingresos Presupuestarios (I=1+2)	\$20,940,126.74	\$26,418,218.93	\$26,418,218.93
1. Ingresos del Gobierno de la Entidad Federativa	\$20,940,126.74	\$26,418,218.93	\$26,418,218.93
2. Ingresos del Sector Paraestatal	\$0.00	\$0.00	\$0.00
II. Egresos Presupuestarios (II=3+4)	\$20,940,126.74	\$26,415,710.40	\$25,616,140.03
3. Egresos del Gobierno de la Entidad Federativa	\$20,940,126.74	\$26,415,710.40	\$25,616,140.03
4. Egresos del Sector Paraestatal	\$0.00	\$0.00	\$0.00
III. Balance Presupuestario (Superávit o Déficit) (III = I - II)	\$0.00	\$2,508.53	\$802,078.90

Concepto	Estimado / Aprobado	Devengado	Recaudado / Pagado
III. Balance Presupuestario (Superávit o Déficit)	\$0.00	\$2,508.53	\$802,078.90
IV. Intereses, Comisiones y Gastos de la Deuda	\$0.00	\$0.00	\$0.00
V. Balance Primario (Superávit o Déficit) (V= III + IV)	\$0.00	\$2,508.53	\$802,078.90

Concepto	Estimado / Aprobado	Devengado	Recaudado / Pagado
A. Financiamiento	\$0.00	\$0.00	\$0.00
B. Amortización de la deuda	\$0.00	\$0.00	\$0.00
C. Financiamiento Neto	\$0.00	\$0.00	\$0.00



EDNA ANTA LÓPEZ
DIRECTORA GENERAL



CENTRO DE ASISTENCIA SOCIAL RAFAEL NIETO
SAN LUIS POTOSI

Indicadores de Postura Fiscal
del 01/ene./2023 al 31/dic./2023
(Cifras en pesos)

Usu: Supervisor
Rep: rptIndicadoresPosturaFiscal

Fecha y hora de Impresión | 09/ene./2024
09:42 a. m.

Concepto	Estimado / Aprobado	Devengado	Recaudado / Pagado
I. Ingresos Presupuestarios (I=1+2)	\$20,940,126.74	\$26,418,218.93	\$26,418,218.93
1. Ingresos del Gobierno de la Entidad Federativa	\$20,940,126.74	\$26,418,218.93	\$26,418,218.93
2. Ingresos del Sector Paraestatal	\$0.00	\$0.00	\$0.00
II. Egresos Presupuestarios (II=3+4)	\$20,940,126.74	\$26,415,710.40	\$25,616,140.03
3. Egresos del Gobierno de la Entidad Federativa	\$20,940,126.74	\$26,415,710.40	\$25,616,140.03
4. Egresos del Sector Paraestatal	\$0.00	\$0.00	\$0.00
III. Balance Presupuestario (Superávit o Déficit) (III = I - II)	\$0.00	\$2,508.53	\$802,078.90

Concepto	Estimado / Aprobado	Devengado	Recaudado / Pagado
III. Balance Presupuestario (Superávit o Déficit)	\$0.00	\$2,508.53	\$802,078.90
IV. Intereses, Comisiones y Gastos de la Deuda	\$0.00	\$0.00	\$0.00
V. Balance Primario (Superávit o Déficit) (V= III + IV)	\$0.00	\$2,508.53	\$802,078.90

Concepto	Estimado / Aprobado	Devengado	Recaudado / Pagado
A. Financiamiento	\$0.00	\$0.00	\$0.00
B. Amortización de la deuda	\$0.00	\$0.00	\$0.00
C. Financiamiento Neto	\$0.00	\$0.00	\$0.00



EDNA ANTA LÓPEZ
DIRECTORA GENERAL



CENTRO DE ASISTENCIA SOCIAL RAFAEL NIETO
SAN LUIS POTOSI

Relación de Bienes Muebles que Componen su Patrimonio

Al 31/12/2023

Código	Descripción del Bien	Valor en Libros
1241	MOBILIARIO Y EQUIPO DE ADMINISTRACIÓN	\$468,431.57
1242	MOBILIARIO Y EQUIPO EDUCACIONAL Y RECREATIVO	\$192,899.64
1244	VEHÍCULOS Y EQUIPO DE TRANSPORTE	\$202,651.91
1245	EQUIPO DE DEFENSA Y SEGURIDAD	\$24,224.00
1246	MAQUINARIA, OTROS EQUIPOS Y HERRAMIENTAS	\$271,040.93
1247	COLECCIONES, OBRAS DE ARTE Y OBJETOS VALIOSOS	\$15,000.00
		

Número Total de Bienes: 6


Total de Valor Libros: \$1,174,248.05



**CENTRO DE ASISTENCIA SOCIAL RAFAEL NIETO
SAN LUIS POTOSI**

Relación de Bienes Inmuebles que Componen su Patrimonio

Al 31/12/2023

Código	Descripción del Bien	Valor en Libros
1233	EDIFICIOS NO HABITACIONALES	\$24,869.74
1239	OTROS BIENES INMUEBLES	\$4,625.00
		

Número Total de Bienes:

2

Total de Valor Libros:

\$29,494.74

CENTRO DE ASISTENCIA SOCIAL RAFAEL NIETO (a)
RELACION DE CUENTAS BANCARIAS PRODUCTIVAS
Del 1 de Enero al 31 de Diciembre de 2023
(PESOS)

FONDO / PROGRAMA O CONVENIO	DATOS DE LA CUENTA BANCARIA	
	INSTITUCION BANCARIA	NO. DE CUENTA
CUENTA DE SERVICIOS PERSONALES	BANORTE	846003592
CUENTA DE GASTO CORRIENTE	BANORTE	1213937916


EDNA ANTA LÓPEZ
DIRECTORA GENERAL DEL CENTRO
DE ASISTENCIA SOCIAL RAFAEL NIETO

CENTRO DE ASISTENCIA SOCIAL RAFAEL NIETO (a)
Relacion de Esquemas Bursátiles Y de Coberturas Financieras
Del 1 de Enero al 31 de Diciembre de 2023
(PESOS)


CENTRO DE ASISTENCIA SOCIAL RAFAEL NIETO

NO EXISTEN HASTA LA FECHA.



EDNA ANTA LÓPEZ
DIRECTORA GENERAL DEL CENTRO DE ASISTENCIA
SOCIAL RAFAEL NIETO

5. INFORMACIÓN COMPLEMENTARIA



RAFAEL NIETO

CENTRO
DE ASISTENCIA
SOCIAL

CENTRO DE ASISTENCIA SOCIAL "RAFAEL NIETO"
CONCILIACION BANCARIA AL

31/12/2023

BANCO MERCANTIL DEL NORTE S.A. CTA. 84600-3592

SALDO SEGÚN BANCOS:

31-dic-23

\$1,653,519.67

ABONAMOS Y NO CARGAN

Menos:	Cheques en Circulacion			
Fecha	Cheque	Poliza	Beneficiario	Importe
27/07/2023				

\$ -

ABONAN Y NO CARGAMOS

Menos:	Cheque	Egreso	Beneficiario	Importe
Fecha				

\$ -

CARGAN Y NO ABONAMOS

Mas:	Cheque	Egreso	Beneficiario	Importe
Fecha				

\$ -

CARGAMOS Y NO ABONAN

Mas:	Cheque	Egreso	Beneficiario	Importe
Fecha				

\$ -

SALDO SEGÚN BANCOS 31-dic-23

\$1,653,519.67

SALDO SEGÚN SACG AL 31-dic-23

\$1,653,519.67

DIFERENCIA

\$0.00

AUTORIZÓ:

EDNA ANTA LÓPEZ
DIRECTORA GENERAL DEL CENTRO DE
ASISTENCIA SOCIAL RAFAEL NIETO

CENTRO DE ASISTENCIA SOCIAL RAFAEL NIETO
 CALLE AGUSTIN VERA 915

DEL VALLE

SAN LUIS POTOSI S.L.P. C.P. 78200

SUCURSAL: 0846 GONZALEZ BOCANEGRA, S.L.P.

TIPO DE ENVÍO: RETENIDO



NO. DE CLIENTE: 51969639

RFC: CAS170615IB5

DATOS DE SUCURSAL:

PLAZA: 9588 PLAZA SAN LUIS POTOSI

DIRECCIÓN: VENUSTIANO CARRANZA 2325 POLANCO

TELÉFONO: 8112379

INFORMACIÓN DEL PERIODO
Periodo Del 01/Diciembre/2023 al 31/Diciembre/2023

Fecha de corte 31/Diciembre/2023

Moneda PESOS

RESUMEN INTEGRAL

Producto	No. de Cuenta	CLABE	Saldo anterior	Saldo al corte
ENLACE NEGOCIOS BASICA	0846003592	072 700 00846003592 9	\$5,479,260.11	\$1,653,519.67
INVERSION ENLACE NEGOCIOS	0639752356	072 700 00639752356 4	\$0.00	\$0.00
TOTAL			\$5,479,260.11	\$1,653,519.67

DETALLE
ENLACE NEGOCIOS BASICA
INVERSION ENLACE NEGOCIOS
Resumen del periodo

Saldo inicial del periodo	\$ 5,479,260.11	\$0.00
+ Total de depósitos	\$ 782,564.62	\$0.00
- Total de retiros	\$ 4,608,284.18	\$0.00
+ Intereses Netos Ganados	\$ 0.00	\$0.00
- Total de comisiones Cobradas / Pagadas	\$ 18.00	\$0.00
- IVA sobre comisiones (16%)	\$ 2.88	\$0.00
- Intereses Cobrados / Pagados	\$ 0.00	\$0.00
Saldo actual	\$ 1,653,519.67	\$0.00
Saldo disponible al día*	\$ 1,653,519.67	\$0.00

Saldo Promedio

Saldo promedio mínimo	\$ 0.00	\$0.00
En el Periodo 01 Dic al 31 Dic:	\$ 3,412,674.18	\$0.00
Días que comprende el periodo	31	31

Intereses devengados

Tasa Bruta Anual	0.00%	0.00%
Interés Tasa Bruta Anual	\$ 0.00	\$0.00
Retención de ISR	\$ 0.00	\$0.00

INTERESES NETOS GANADOS \$ 0.00 \$0.00

Saldo no disponible al día


Depósitos de Cheques S.B.C.	\$0.00
Ret. Garantía Líquida	\$0.00
Comisiones pendientes de aplicar	\$0.00
Compras no aplicadas	\$0.00
TOTAL	\$0.00

Resumen de comisiones

Cheques girados	0
Cheques girados sin comisión	0
Cheques girados con comisión	0
Importe de la comisión	\$ 0.00
Por cheques devueltos	\$ 0.00
Otras comisiones	\$ 0.00

ENLACE NEGOCIOS BASICA

(Saldo inicial de \$5,479,260.11)



DEPÓSITOS	\$782,564.62
RETIROS	\$4,608,284.18
COMISIONES	\$18.00
OTROS CARGOS	\$2.88
SALDO FINAL	\$1,653,519.67

Línea Directa para su empresa:

 Ciudad de México: (55) 5140 5640 | Monterrey: (81) 8156 9640 | Guadalajara: (33) 3669 9040 | Resto del país: 800 - DIRECTA (3473282) | Visita nuestra página: www.banorte.com

Banco Mercantil del Norte S.A. Institución de Banca Múltiple Grupo Financiero Banorte. Av. Revolución No. 3000, Colonia La Primavera C.P.64830, Municipio Monterrey

Nuevo León. RFC: BMN930209927

DETALLE DE MOVIMIENTOS (PESOS) ▼
Enlace Negocios Basica

FECHA	DESCRIPCIÓN / ESTABLECIMIENTO	MONTO DEL DEPOSITO	MONTO DEL RETIRO	SALDO
30-NOV-23	SALDO ANTERIOR			5,479,260.11
05-DIC-23	PAGO DE SUA-IMSS AL R.F.C. IMS421231145		129,051.64	5,350,208.47
06-DIC-23	TRASPASO A CUENTA DE TERCEROS 0000112023 IVA:00000000.00 , A LA CUENTA: 0235025817 Cuotas Sindicales AL R.F.C. SUT610809HQ6		1,210.34	5,348,998.13
06-DIC-23	TRASPASO A CUENTA DE TERCEROS 0000112023 IVA:00000000.00 , A LA CUENTA: 0623576999 Cuotas Sindicales AL R.F.C. SAD030127BC5		15.98	5,348,982.15
06-DIC-23	TRASPASO A CUENTA DE TERCEROS 0000112023 IVA:00000000.00 , A LA CUENTA: 0623576999 Cuotas Sindicales AL R.F.C. SAD030127BC5		367.17	5,348,614.98
06-DIC-23	TRASPASO A CUENTA DE TERCEROS 0000112023 IVA:00000000.00 , A LA CUENTA: 0577947030 Cuotas Sindicales AL R.F.C. SAS010531966		9.80	5,348,605.18
06-DIC-23	TRASPASO A CUENTA DE TERCEROS 0000112023 IVA:00000000.00 , A LA CUENTA: 0577947030 Cuotas Sindicales AL R.F.C. SAS010531966		225.38	5,348,379.80
06-DIC-23	TRASPASO A CUENTA PROPIA 0000112023 IVA:00000000.00 , A LA CUENTA 1213937916 Devolucion de Saldo AL R.F.C. CAS170615IB5		43.52	5,348,336.28
06-DIC-23	PAGO REFERENCIADO 536919034023 Impuesto Deposito Referenciado		3,224.00	5,345,112.28
06-DIC-23	PAGO REFERENCIADO 536919134023 Impuesto Deposito Referenciado		159,914.00	5,185,198.28
11-DIC-23	002601002312110000545313 SPEI RECIBIDO, BCO:0012 BBVA BANCOMER HR LIQ: 15:49:03 DEL CLIENTE GOBIERNO DEL ESTADO DE SAN LUIS POTOSI DE LA CLABE 012700001200110294 CON RFC GES850101L4A CONCEPTO: SERV PERSONALES 1A QNA DIC REFERENCIA: 0035929 CVE RAST: 002601002312110000545313	782,564.62		5,967,762.90
14-DIC-23	RETIRO DEP. ELECTRONICO DE LA EMISORA : 33066		1,560,978.00	4,406,784.90
14-DIC-23	RETIRO DEP. ELECTRONICO DE LA EMISORA : 33066		1,629,444.20	2,777,340.70
14-DIC-23	RETIRO DEP. ELECTRONICO DE LA EMISORA : 33066		4,103.40	2,773,237.30
15-DIC-23	RETIRO DEP. ELECTRONICO		389,098.60	2,384,138.70
15-DIC-23	RETIRO DEP. ELECTRONICO		1,464.60	2,382,674.10
19-DIC-23	CHEQUE PAGADO 0016073		4,102.40	2,378,571.70
20-DIC-23	PAGO DE SUA-IMSS AL R.F.C. IMS421231145		587,234.54	1,791,337.16
21-DIC-23	TRASPASO A CUENTA PROPIA 0000000000 IVA:00000000.00 , A LA CUENTA 1213937916 Traspaso entre cuentas AL R.F.C. CAS170615IB5		3,568.40	1,787,768.76
21-DIC-23	TRASPASO A CUENTA DE TERCEROS 0000122023 IVA:00000000.00 , A LA CUENTA: 0846001042 Caja de Ahorro AL R.F.C. SUT610809HQ6		10,000.00	1,777,768.76
21-DIC-23	TRASPASO A CUENTA DE TERCEROS 0000122023 IVA:00000000.00 , A LA CUENTA: 0235015005 Prestamos de Vivienda AL R.F.C. SUT610809HQ6		9,666.40	1,768,102.36
21-DIC-23	TRASPASO A CUENTA DE TERCEROS 0000122023 IVA:00000000.00 , A LA CUENTA: 0623576999 Cuotas Sindicales AL R.F.C. SAD030127BC5		1,309.06	1,766,793.30
21-DIC-23	TRASPASO A CUENTA DE TERCEROS 0000122023 IVA:00000000.00 , A LA CUENTA: 0651659587 Prestamos Especiales AL R.F.C. SAD030127BC5		10,654.00	1,756,139.30
21-DIC-23	TRASPASO A CUENTA DE TERCEROS 0000122023 IVA:00000000.00 , A LA CUENTA: 0651659587 Prestamos Especiales AL R.F.C. SAD030127BC5		40,068.64	1,716,070.66
21-DIC-23	TRASPASO A CUENTA DE TERCEROS 0000122023 IVA:00000000.00 , A LA CUENTA: 1135436687 Caja de Ahorro AL R.F.C. SAD030127BC5		24,600.00	1,691,470.66
21-DIC-23	TRASPASO A CUENTA DE TERCEROS 0000122023 IVA:00000000.00 , A LA CUENTA: 0577947030 Cuotas Sindicales AL R.F.C. SAS010531966		908.78	1,690,561.88
21-DIC-23	CARGO POR PAGO CONCENTRACION BEM INFONACOT 0000000000000000000070000580695337276229 AL RFC IFN060425C53 RAS 88463355786710004102 FAC 004102		3,439.47	1,687,122.41
22-DIC-23	TRASPASO A CUENTA DE TERCEROS 0000122023 IVA:00000000.00 , A LA CUENTA: 0514182442 Pension Alimenticia AL R.F.C. PEGR7101041T4		33,581.86	1,653,540.55
29-DIC-23	COMISION POR CHEQUES EXPEDIDOS 00001 OP. EXCEDIDAS A MEMBRESIA 1223		18.00	1,653,522.55
29-DIC-23	IVA 00001 OP. EXCEDIDAS A MEMBRESIA 1223		2.88	1,653,519.67

INVERSION ENLACE NEGOCIOS

FECHA	DESCRIPCIÓN / ESTABLECIMIENTO	MONTO DEL DEPOSITO	MONTO DEL RETIRO	SALDO
30-NOV-23	SALDO ANTERIOR			0.00
	SIN MOVIMIENTOS			

Línea Directa para su empresa:

 Ciudad de México: (55) 5140 5640 | Monterrey: (81) 8156 9640 | Guadalajara: (33) 3669 9040 | Resto del país: 800 - DIRECTA (3473282) | Visita nuestra página: www.banorte.com
 Banco Mercantil del Norte S.A. Institución de Banca Múltiple Grupo Financiero Banorte. Av. Revolución No. 3000, Colonia La Primavera C.P.64830, Municipio Monterrey
 Nuevo Leon. RFC: BAN930209927

OTROS ▾				
Ganancia Anual Total (GAT)				
NO. DE CUENTA	GAT NOMINAL ¹	GAT REAL ²	(+) INTERESES APLICABLES	(-) TOTAL DE COMISIONES
0639752356	0.00 %	-3.80 %	\$0.00	\$0.00

¹ Antes de Impuestos

² La GAT REAL es el rendimiento que obtendría después de descontar la inflación estimada

Advertencia: Incumplir sus obligaciones le puede generar comisiones.

El presente estado de cuenta no es un comprobante fiscal.

La fecha de corte coincide con la fecha de terminación del periodo que se señala en el presente estado de cuenta. Las operaciones efectuadas durante los días no laborales o después de la hora de corte de fin de día serán consideradas en nuestra contabilidad como realizadas en el siguiente día hábil bancario. Usted dispone de 90 días después de la fecha de corte para objetar la información contenida en su estado de cuenta, de no hacerlo se asumirá su conformidad al respecto.

Cuando no reciba su estado de cuenta durante los 20 días siguientes de la fecha de corte, y no haya dado instrucciones para que no se le envíe, favor de solicitarlo en su sucursal.

En el caso de avisos de modificaciones al contrato de adhesión, recuerde que, si así lo decide, tiene derecho a solicitar la cancelación de su cuenta dentro de los 30 días naturales posteriores a la notificación recibida, sin responsabilidad alguna a su cargo cubriendo, en su caso, los adeudos que se hayan generado a la fecha.

Aviso de privacidad

Ponemos a su disposición el Aviso de Privacidad en www.banorte.com en el entendido de que su información será tratada con sujeción a los fines establecidos en el referido Aviso de Privacidad.

Consultas, Reclamaciones, y Aclaraciones

Banco Mercantil del Norte S.A. Institución de Banca Múltiple, Grupo Financiero Banorte recibe las consultas, reclamaciones o aclaraciones, a través de su **Unidad Especializada de Atención a Usuarios (UNE)**, ubicada en Av. Paseo de la Reforma 195 Piso 1, Colonia Cuauhtémoc, C.P. 06500, Alcaldía Cuauhtémoc, Ciudad de México, Correo electrónico: une@banorte.com, o al Teléfono: **800 627 2292** así como en cualquiera de sus sucursales. En el caso de no obtener una respuesta satisfactoria o en el caso de requerir consultar y/o comparar información sobre comisiones podrá acudir a la Comisión Nacional para la Protección y Defensa de los Usuarios de Servicios Financieros www.condusef.gob.mx con número telefónico de atención en la Ciudad de México **(55) 5340 0999** y desde el interior de la República el **800 999 8080**.

Referencia de Abreviaturas

ABO	Abono	COM	Comisión	EDO	Estado	O/B	Otro Banco
ATM	Cajero Automático	CONS	Consulta	I.S.R	Impuesto Sobre la Renta	PZO	Plazo
BTE	Banorte	CPA	Compra	I.V.A	Impuesto al Valor Agregado	R.F.C	Registro Federal de Causantes
CAM	Cámara de compensación	CTA	Cuenta	INT	Interés (es)	REV	Reverso
CAP	Capital	DEP	Depósito	INTBC	Interbancaria	S.B.C	Saldo salvo Buen Cobro
CHEQ/CHQ	Cheque	DEV	Devolución	INV	Inversión	VEN	Ventanilla
CLABE	Clave Bancaria Estandarizada	DISP	Disposición/Dispersión	LIQ	Liquidación (Pago)		



Los productos anteriormente descritos se encuentran protegidos por el Instituto para la Protección del Ahorro Bancario (IPAB) hasta por un monto equivalente a 400,000 UDI por cliente, por Institución. Lo anterior de conformidad con las disposiciones legales que regulan a dicho Instituto. Vista la página www.ipab.org.mx

Línea Directa para su empresa:

Ciudad de México: (55) 5140 5640 | Monterrey: (81) 8156 9640 | Guadalajara: (33) 3669 9040 | Resto del país: 800 - DIRECTA (3473282) | Visita nuestra página: www.banorte.com
 Banco Mercantil del Norte S.A. Institución de Banca Múltiple Grupo Financiero Banorte, Av. Revolución No. 3000, Colonia La Primavera C.P.64830, Municipio Monterrey
 Nuevo León. RFC BMMN930209927

COMPROBANTE FISCAL DIGITAL ▼

0846003592 - ENLACE NEGOCIOS BASICA

Folio Fiscal: 7BDA704E-5630-4AE6-AOFD-CAA49ABBB1DF
No de Serie del Certificado del SAT: 00001000000507237013
No de Serie del Certificado del Emisor: 00001000000504876057
Fecha y hora de certificación: 2024-01-01T15:38:33
Lugar y fecha de elaboración: 64830 2023-12-31
Forma de pago: 03-Transferencia electrónica de fondos

Sello Digital del CFDI:

dQ1TcCZRHX5ZKLRUAWa/inVAoFqoaJrt9uBJM6dniz50xf1scuygtAXXC/nQFk04pNueSrH3hoI2MQNIRTsALebTh/JFJX/Od26boiRu8S91LlkDgJ8UTXnkcbbpfq66phovESwOLYe6GGH+xUyDBQt7Ne9js0hkDBQRDSVvYp9MerOeQ2Wjvm9oTf7HkovEzK0yT3AlwhAvJx9MTpnikG6vsiq5X8Uudjwd9cfZKnbBBF2QyWeCKVhYSEQQR3Y9ULDHsS/gM/syds5clhZwWlJKXQkPucN/WUKuG9f2/VKyWxYz0LoHuVv/4uPy2AqEeM9uPmA0jS13k4UWyEZA==

Sello del SAT:

cQAugbxcblprYFo4dXqhZqcJg+P/ApoCIBUgoKzppoyOfSmYWDREZoddz06R+sCpCap44Tgtjki7KTYqvtdRhna7t9bIbZtbTXv9Kql8z0IIFjPj0FK6Rh49gSjvylxOLOtgbw/aBT4NZS3jK5FPZ7AgzOJx6UIUNmZIXoTuJd86kwQBI22MKUEZLJy8aEN4PI38oWIRLXjiiBCq09nI97yXLndsQ0GDuAyQiABVYOkYGiZedSqaQ10LEkxGZPdULoKFGIB5e8vOwQn7NsdEFxMBFecia1fj9RI2X7cdQF0xRBn8BAPu5HYzkZutvmFWBLczxTbc6QZP/Y4IUZg==

**Cadena original del complemento de certificación:**

||1.1|7BDA704E-5630-4AE6-AOFD-CAA49ABBB1DF|2024-01-01T15:38:33|DCD090706E42||dQ1TcCZRHX5ZKLRUAWa/inVAoFqoaJrt9uBJM6dniz50xf1scuygtAXXC/nQFk04pNueSrH3hoI2MQNIRTsALebTh/JFJX/Od26boiRu8S91LlkDgJ8UTXnkcbbpfq66phovESwOLYe6GGH+xUyDBQt7Ne9js0hkDBQRDSVvYp9MerOeQ2Wjvm9oTf7HkovEzK0yT3AlwhAvJx9MTpnikG6vsiq5X8Uudjwd9cfZKnbBBF2QyWeCKVhYSEQQR3Y9ULDHsS/gM/syds5clhZwWlJKXQkPucN/WUKuG9f2/VKyWxYz0LoHuVv/4uPy2AqEeM9uPmA0jS13k4UWyEZA==|00001000000507237013||

Versión CFDI: 4.0**Importe Total:** VEINTE PESOS 88/100 M.N.**Unidad de Medida:** E48-Unidad de servicio**Método de Pago:** PUE-Pago en una sola exhibición**Lugar de Expedición:** 64830**Régimen Fiscal:** 601-General de Ley Personas Morales**Código Postal del Receptor:** 78200**Régimen Fiscal del Receptor:** 601-General de Ley Personas Morales**Uso del CFDI:** G03-Gastos en general

Este documento es una representación impresa de un CFDI

Línea Directa para su empresa:

Ciudad de México: (55) 5140 5640 | Monterrey: (81) 8156 9640 | Guadalajara: (33) 3669 9040 | Resto del país: 800 - DIRECTA (3473282) | Visita nuestra página: www.banorte.com
Banco Mercantil del Norte S.A. Institución de Banca Múltiple Grupo Financiero Banorte, Av. Revolución No. 3000, Colonia La Primavera C.P.64830, Municipio Monterrey
Nuevo León. RFC: BMN030209927



Utr Supervisor
Rep: rptAuxiliarCuentas


CENTRO DE ASISTENCIA SOCIAL RAFAEL NIETO SAN LUIS POTOSI

Auxiliares de Cuentas del 01/dic./2023 al 31/dic./2023
Con saldo y/o movimientos. (De la cuenta: 1112-01 a la 1112-01)

Fecha y hora de Impresion 09/ene./2024
09:43 a. m.

Cuenta	Fecha	Nombre de la Cuenta	No. Factura	Cheque / Folio	Concepto	Saldo Inicial	Movimientos del Periodo	Abonos	Saldos
Poliza		Beneficiario					Cargos		
1112-01					BANORTE CTA 84600-3592	\$5,479,260.11			
C00697	05/12/2023	APORTACIONES DE SEG		TEF18592	GP Folio: 1046 (APORTACIONES DE SEGURIDAD SOCIAL DEL MES DE NOVIEMB	\$782,564.62	\$4,608,305.06	\$1,653,519.67	
C00701	06/12/2023	SUTSGE-PAGO DE CUOT		TEF18593	SUTSGE-PAGO DE CUOTAS SINDICALES DEL RETROACTIVO DEL 2022 (SUTSG	\$0.00	\$129,051.64	\$5,350,208.47	
C00702	06/12/2023	SADTGE-PAGO DE CUOT		TEF18594	SADTGE-PAGO DE CUOTAS SINDICALES DEL MES DE NOVIEMBRE DEL 2023 (S	\$0.00	\$1,210.34	\$5,348,998.13	
C00703	06/12/2023	SADTGE-PAGO DE CUOT		TEF18595	SADTGE-PAGO DE CUOTAS SINDICALES DEL MES DE NOVIEMBRE DEL 2023 (S	\$0.00	\$15.98	\$5,348,982.15	
C00704	06/12/2023	SATDIFE-PAGO DE CUO		TEF18596	SATDIFE-PAGO DE CUOTAS SINDICALES DEL RETROACTIVO DEL 2022 (SADTG	\$0.00	\$367.17	\$5,348,614.98	
C00705	06/12/2023	SATDIFE-PAGO DE CUO		TEF18597	SATDIFE-PAGO DE CUOTAS SINDICALES DEL MES DE NOVIEMBRE DEL 2023 (S	\$0.00	\$9.80	\$5,348,605.18	
D00033	06/12/2023	SATDIFE-PAGO DE CUO		TEF18599	TRASPASO ENTRE CUENTAS SINDICALES DEL RETROACTIVO 2022 (SATDIFE-P,	\$0.00	\$225.38	\$5,348,379.80	
C00706	06/12/2023	PAGO DE IMPUESTOS D		TEF18599	PAGO DE IMPUESTOS DEL MES DE NOVIEMBRE DEL 2023 (PAGO DE IMPUEST	\$0.00	\$43.52	\$5,348,336.28	
C00707	06/12/2023	PAGO DE IMPUESTOS D		TEF18600	PAGO DE IMPUESTOS DEL MES DE NOVIEMBRE DEL 2023 (PAGO DE IMPUEST	\$0.00	\$3,224.00	\$5,345,112.28	
I00081	11/12/2023	1A Q DICA 23		IR-1059.	(SERVICIOS PERSONALES DE LA 1A QUINCENA DEL MES DE DICIEMB	\$0.00	\$159,914.00	\$5,185,198.28	
C00694	14/12/2023	NOMINA PERIODO 23 DE		TEF18602	GP Folio: 1043 (NOMINA PERIODO 23 DEL 01 AL 15 DE DICIEMBRE DEL 2023. GP	\$782,564.62	\$0.00	\$5,967,762.90	
C00696	14/12/2023	NOMINA PERIODO EXTR		TEF18603	GP Folio: 1045 (NOMINA PERIODO EXTR. AGUINALDO Y PRIMA VACACIONAL DE	\$0.00	\$1,569,183.80	\$4,398,579.10	
C00720	14/12/2023	NOMINA PERIODO EXTR		TEF18603	GP Folio: 1045 (NOMINA PERIODO EXTR. AGUINALDO Y PRIMA VACACIONAL DE	\$0.00	\$1,676,446.99	\$2,722,132.11	
C00721	14/12/2023	NOMINA PERIODO EXTR		TEF18603	GP Folio: 1047 (NOMINA PERIODO EXTR. AGUINALDO Y PRIMA VACACIONAL DE	\$0.00	-\$1,676,446.99	\$4,398,579.10	
C00695	15/12/2023	NOMINA PERIODO 24 DE		TEF18605	GP Folio: 1044 (NOMINA PERIODO 24 DEL 16 AL 31 DE DICIEMBRE DEL 2023. GP	\$0.00	\$1,629,444.20	\$2,769,134.90	
C00722	15/12/2023	NOMINA PERIODO EXTR		TEF18605	GP Folio: 1048 (NOMINA PERIODO EXTR.86 DE MARTHA YADIRA LOPEZ CERVAI	\$0.00	\$382,317.20	\$2,386,817.70	
C00723	15/12/2023	NOMINA PERIODO EXTR		TEF18606	GP Folio: 1049 (NOMINA PERIODO EXTR.87 EDNA ANTA LOPEZ. GP Folio: 1049)	\$0.00	\$6,781.40	\$2,380,036.30	
C00733	20/12/2023	APORTACIONES DE SEG		TEF18608	GP Folio: 1050 (APORTACIONES DE SEGURIDAD SOCIAL. INFONAVIT Y RCV DEL	\$0.00	\$1,464.60	\$2,378,571.70	
D00034	21/12/2023				TRASPASO ENTRE CUENTAS PROPIAS (TRASPASO ENTRE CUENTAS PROPIA;	\$0.00	\$587,234.54	\$1,791,337.16	
C00738	21/12/2023	SUTSGE-PAGO DE CAJA		TEF18610	SUTSGE-PAGO DE CAJA DE AHORRO DEL MES DE DICIEMBRE DEL 2023 (SUTS	\$0.00	\$3,568.40	\$1,787,768.76	
C00739	21/12/2023	SUTSGE-PAGO DE PREC		TEF18611	SUTSGE-PAGO DE PRESTAMOS DE VIVIENDA DEL MES DE DICIEMBRE DEL 20	\$0.00	\$10,000.00	\$1,777,768.76	
C00740	21/12/2023	SADTGE-PAGO DE CUOT		TEF18612	SADTGE-PAGO DE CUOTAS SINDICALES DEL MES DE DICIEMBRE DEL 20	\$0.00	\$9,666.40	\$1,768,102.36	
C00741	21/12/2023	SADTGE-PAGO DE PREC		TEF18613	SADTGE-PAGO DE PRESTAMOS ESPECIALES DEL MES DE DICIEMBRE DEL 20	\$0.00	\$1,309.06	\$1,766,793.30	
C00742	21/12/2023	SADTGE-PAGO DE PREC		TEF18614	SADTGE-PAGO DE PRESTAMOS ESPECIALES DEL MES DE DICIEMBRE DEL 20	\$0.00	\$10,654.00	\$1,756,139.30	
C00743	21/12/2023	SADTGE-PAGO DE CAJA		TEF18615	SADTGE-PAGO DE PRESTAMOS ESPECIALES DEL MES DE DICIEMBRE DEL 20	\$0.00	\$40,068.54	\$1,716,070.66	
C00744	21/12/2023	SATDIFE-PAGO DE CUO		TEF18616	SATDIFE-PAGO DE CUOTAS SINDICALES DEL MES DE DICIEMBRE DEL 20	\$0.00	\$24,600.00	\$1,691,470.66	
C00745	21/12/2023	INFONACOT-PAGO DE P		TEF18617	INFONACOT-PAGO DE PRESTAMO DE LOS TRABAJADORES DEL CASRN (INFO	\$0.00	\$908.78	\$1,690,561.88	
C00746	22/12/2023	MARIA RAQUEL PEREZ C		TEF18618	MARIA RAQUEL PEREZ GUTIERREZ-PENSION ALIMENTICIA DE ALFREDO BETA	\$0.00	\$33,439.47	\$1,687,122.41	
C00761	31/12/2023	COMISIONES BANCARIA			COMISIONES BANCARIAS DEL MES DE DICIEMBRE DE 2023 (COMISIONES BAN	\$0.00	\$33,581.86	\$1,653,540.55	
						\$0.00	\$20.88	\$1,653,519.67	

Total : 5,479,260.11 782,564.62 4,608,305.06 1,653,519.67



RAFAEL NIETO

CENTRO DE ASISTENCIA SOCIAL

CENTRO DE ASISTENCIA SOCIAL "RAFAEL NIETO"
CONCILIACION BANCARIA AL

31/12/2023

BANCO MERCANTIL DEL NORTE S.A. CTA. 121393-7916

SALDO SEGÚN BANCOS: 31-dic-23 \$95,090.50
ABONAMOS Y NO CARGAN

Menos:	Cheques en Circulacion		Beneficiario	Importe
Fecha	Cheque	Poliza		

ABONAN Y NO CARGAMOS

Menos:	Cheque Egreso		Beneficiario	Importe
Fecha	Cheque	Egreso		

CARGAN Y NO ABONAMOS

Mas:	Cheque Egreso		Beneficiario	Importe
Fecha	Cheque	Egreso		

CARGAMOS Y NO ABONAN


Mas:	Cheque Egreso		Beneficiario	Importe
Fecha	Cheque	Egreso		

SALDO SEGUN BANCOS 31-dic-23
SALDO SEGUN SACG AL 31-dic-23

\$95,090.50
\$95,090.50

DIFERENCIA \$ -

AUTORIZÓ:


EDNA ANTA LÓPEZ
DIRECTORA GENERAL DEL CENTRO DE ASISTENCIA SOCIAL RAFAEL NIETO

CENTRO DE ASISTENCIA SOCIAL RAFAEL NIETO
CALLE AGUSTIN VERA 915

DEL VALLE

SAN LUIS POTOSI S.L.P. C.P. 78200

SUCURSAL: 0846 GONZALEZ BOCANEGRA, S.L.P.

TIPO DE ENVÍO: CORREO



NO. DE CLIENTE: 51969639

RFC: CAS170615IB5

DATOS DE SUCURSAL:

PLAZA: 9588 PLAZA SAN LUIS POTOSI

DIRECCIÓN: VENUSTIANO CARRANZA 2325 POLANCO

TELÉFONO: 8112379

INFORMACIÓN DEL PERIODO

Periodo Del 01/Diciembre/2023 al 31/Diciembre/2023

Fecha de corte 31/Diciembre/2023

Moneda PESOS

RESUMEN INTEGRAL

Producto	No. de Cuenta	CLABE	Saldo anterior	Saldo al corte
ENLACE GLOBAL PM S/INTERESES	1213937916	072 700 01213937916 4	\$449,558.38	\$95,090.50
TOTAL			\$449,558.38	\$95,090.50

DETALLE ENLACE GLOBAL PM S/INT. ▼
Resumen del periodo

Saldo inicial del periodo	\$ 449,558.38
+ Total de depósitos	\$ 3,611.92
- Total de retiros	\$ 357,934.80
+ Intereses Netos Ganados	\$ 0.00
- Total de comisiones Cobradas / Pagadas	\$ 125.00
- IVA sobre comisiones (16%)	\$ 20.00
- Intereses Cobrados / Pagados	\$ 0.00
Saldo actual	\$ 95,090.50
Saldo disponible al día*	\$ 95,090.50

Saldo Promedio

Saldo promedio mínimo	\$ 0.00
En el Periodo 01 Dic al 31 Dic:	\$ 325,076.54
Días que comprende el periodo	31

Intereses devengados

Tasa Bruta Anual	0.00%
Interés Tasa Bruta Anual	\$ 0.00
Retención de ISR	\$ 0.00

INTERESES NETOS GANADOS \$ 0.00

Saldo no disponible al día


Depósitos de Cheques S.B.C.	\$0.00
Ret. Garantía Líquida	\$0.00
Comisiones pendientes de aplicar	\$0.00
Compras no aplicadas	\$0.00
TOTAL	\$0.00

Resumen de comisiones

Cheques girados	0
Cheques girados sin comisión	0
Cheques girados con comisión	0
Importe de la comisión	\$ 0.00
Por cheques devueltos	\$ 0.00
Otras comisiones	\$ 125.00

ENLACE GLOBAL PM S/INTERESES

(Saldo inicial de \$449,558.38)



DEPÓSITOS	\$3,611.92
RETIROS	\$357,934.80
COMISIONES	\$125.00
OTROS CARGOS	\$20.00
SALDO FINAL	\$95,090.50

Línea Directa para su empresa:

Ciudad de México: (55) 5140 5640 | Monterrey: (81) 8156 9640 | Guadalajara: (33) 3669 9040 | Resto del país: 800 - DIRECTA (3473282) | Visita nuestra página: www.banorte.com

Banco Mercantil del Norte S.A. Institución de Banca Múltiple Grupo Financiero Banorte, Av. Revolución No. 3000, Colonia La Primavera C.P.64830, Municipio Monterrey
Nuevo León. RFC: BMN930209927

DETALLE DE MOVIMIENTOS (PESOS) ▼				
Enlace Global Pm S/Intereses				
FECHA	DESCRIPCIÓN / ESTABLECIMIENTO	MONTO DEL DEPOSITO	MONTO DEL RETIRO	SALDO
30-NOV-23	SALDO ANTERIOR			449,558.38
06-DIC-23	CARGO POR PAGO CONCENTRACION BEM GRUPO SODEXO 00000000000000000000000013100008660966222 AL RFC PME811211B20 RAS 88463340007863063204 FAC 063204		10,000.00	439,558.38
06-DIC-23	COMPRA ORDEN DE PAGO SPEI 0112023 =REFERENCIA CTA/CLABE: 012180015034749081, BEM SPEI BCO:012 BENEF:Paola Francisca Hernandez Zaval (DATO NO VERIF POR ESTA INST), Servicios Educativos CVE RASTREO: 8846APR1202312062700040089 RFC: HEZP020620U18 IVA: 000000000000.00 BBVA BANCOMER HORA LIQ: 11:55:54		8,000.00	431,558.38
06-DIC-23	COMISION ORDEN DE PAGO SPEI REFERENCIA: 0112023		5.00	431,553.38
06-DIC-23	I.V.A. ORDEN DE PAGO SPEI REFERENCIA: 0112023		0.80	431,552.58
06-DIC-23	TRASPASO A CUENTA DE TERCEROS 0000112023 IVA:00000000.00 , A LA CUENTA: 0235025817 Cuotas Sindicales AL R.F.C. SUT610809HQ6		43.52	431,509.06
06-DIC-23	DEPOSITO DE CUENTA PROPIA 0000112023 , DE LA CUENTA 0846003592 Devolucion de Saldo	43.52		431,552.58
11-DIC-23	CHEQUE PAGADO 0000025		13,451.65	418,100.93
13-DIC-23	TRASPASO A CUENTA DE TERCEROS 0000020160 IVA:00000000.00 , A LA CUENTA: 1158833726 Agua de Garrafon AL R.F.C. GAGA660109528		3,172.00	414,928.93
13-DIC-23	COMPRA ORDEN DE PAGO SPEI 0000142 =REFERENCIA CTA/CLABE: 021700064389994547, BEM SPEI BCO:021 BENEF:Adriana Montserrat Garcia Rodri (DATO NO VERIF POR ESTA INST), Despensa CVE RASTREO: 8846APR2202312132715317149 RFC: GARA870923CQ4 IVA: 000000000000.00 HSBC HORA LIQ: 09:22:33		8,506.32	406,422.61
13-DIC-23	COMISION ORDEN DE PAGO SPEI REFERENCIA: 0000142		5.00	406,417.61
13-DIC-23	I.V.A. ORDEN DE PAGO SPEI REFERENCIA: 0000142		0.80	406,416.81
13-DIC-23	COMPRA ORDEN DE PAGO SPEI 0000143 =REFERENCIA CTA/CLABE: 021700064389994547, BEM SPEI BCO:021 BENEF:Adriana Montserrat Garcia Rodri (DATO NO VERIF POR ESTA INST), Despensa CVE RASTREO: 8846APR1202312132715320787 RFC: GARA870923CQ4 IVA: 000000000000.00 HSBC HORA LIQ: 09:24:31		8,166.91	398,249.90
13-DIC-23	COMISION ORDEN DE PAGO SPEI REFERENCIA: 0000143		5.00	398,244.90
13-DIC-23	I.V.A. ORDEN DE PAGO SPEI REFERENCIA: 0000143		0.80	398,244.10
13-DIC-23	COMPRA ORDEN DE PAGO SPEI 0000144 =REFERENCIA CTA/CLABE: 021700064389994547, BEM SPEI BCO:021 BENEF:Adriana Montserrat Garcia Rodri (DATO NO VERIF POR ESTA INST), Despensa CVE RASTREO: 8846APR2202312132715324677 RFC: GARA870923CQ4 IVA: 000000000000.00 HSBC HORA LIQ: 09:26:33		10,525.00	387,719.10
13-DIC-23	COMISION ORDEN DE PAGO SPEI REFERENCIA: 0000144		5.00	387,714.10
13-DIC-23	I.V.A. ORDEN DE PAGO SPEI REFERENCIA: 0000144		0.80	387,713.30
13-DIC-23	COMPRA ORDEN DE PAGO SPEI 0101223 =REFERENCIA CTA/CLABE: 021700064389994547, BEM SPEI BCO:021 BENEF:Adriana Montserrat Garcia Rodri (DATO NO VERIF POR ESTA INST), Despensa CVE RASTREO: 8846APR1202312132715333062 RFC: GARA870923CQ4 IVA: 000000000000.00 HSBC HORA LIQ: 09:30:27		9,312.02	378,401.28
13-DIC-23	COMISION ORDEN DE PAGO SPEI REFERENCIA: 0101223		5.00	378,396.28
13-DIC-23	I.V.A. ORDEN DE PAGO SPEI REFERENCIA: 0101223		0.80	378,395.48
13-DIC-23	COMPRA ORDEN DE PAGO SPEI 0001866 =REFERENCIA CTA/CLABE: 014700655062615501, BEM SPEI BCO:014 BENEF:Martha Delia Reyes Rui (DATO NO VERIF POR ESTA INST), Medicamentos CVE RASTREO: 8846APR1202312132715383902 RFC: RERM691005G11 IVA: 000000000000.00 SANTANDER HORA LIQ: 09:50:44		1,017.00	377,378.48
13-DIC-23	COMISION ORDEN DE PAGO SPEI REFERENCIA: 0001866		5.00	377,373.48
13-DIC-23	I.V.A. ORDEN DE PAGO SPEI REFERENCIA: 0001866		0.80	377,372.68
13-DIC-23	COMPRA ORDEN DE PAGO SPEI 0001868 =REFERENCIA CTA/CLABE: 014700655062615501, BEM SPEI BCO:014 BENEF:Martha Delia Reyes Rui (DATO NO VERIF POR ESTA INST), Medicamentos CVE RASTREO: 8846APR2202312132715389295 RFC: RERM691005G11 IVA: 000000000000.00 SANTANDER HORA LIQ: 09:52:21		2,636.00	374,736.68
13-DIC-23	COMISION ORDEN DE PAGO SPEI REFERENCIA: 0001868		5.00	374,731.68
13-DIC-23	I.V.A. ORDEN DE PAGO SPEI REFERENCIA: 0001868		0.80	374,730.88
13-DIC-23	TRASPASO A CUENTA DE TERCEROS 0000052592 IVA:00000000.00 , A LA CUENTA: 0585116859 Material de papeleria AL R.F.C. PFO9208113G5		1,141.27	373,589.61
13-DIC-23	TRASPASO A CUENTA DE TERCEROS 0000052593 IVA:00000000.00 , A LA CUENTA: 0585116859 Material de papeleria AL R.F.C. PFO9208113G5		3,424.70	370,164.91

Línea Directa para su empresa:

 Ciudad de México: (55) 5140 5640 | Monterrey: (81) 8156 9640 | Guadalajara: (33) 3669 9040 | Resto del país: 800 - DIRECTA (3473282) | Visita nuestra página: www.banorte.com
 Banco Mercantil del Norte S.A. Institución de Banca Múltiple Grupo Financiero Banorte, Av. Revolución No. 3000, Colonia La Primavera (C.P. 64480), Municipio Monterrey
 Nuevo León. RFC: BMN930209927

DETALLE DE MOVIMIENTOS (PESOS) (CONTINUACIÓN) ▼
Enlace Global Pm S/Intereses

FECHA	DESCRIPCIÓN / ESTABLECIMIENTO	MONTO DEL DEPOSITO	MONTO DEL RETIRO	SALDO
13-DIC-23	TRASPASO A CUENTA DE TERCEROS 0000000241 IVA:00000000.00 , A LA CUENTA: 0410309285 Taller de Mosaiquismo AL R.F.C. NOFJ870726RA3		3,000.00	367,164.91
15-DIC-23	CHEQUE PAGADO 0000026		13,037.19	354,127.72
18-DIC-23	COMPRA ORDEN DE PAGO SPEI 0001882 =REFERENCIA CTA/CLABE: 014700655062615501, BEM SPEI BCO:014 BENEF:Martha Delia Reyes Rui (DATO NO VERIF POR ESTA INST), Medicamentos CVE RASTREO: 8846APR2202312182729864907 RFC: RERM691005GI1 IVA: 000000000000.00 SANTANDER HORA LIQ: 10:54:30		1,686.00	352,441.72
18-DIC-23	COMISION ORDEN DE PAGO SPEI REFERENCIA: 0001882		5.00	352,436.72
18-DIC-23	I.V.A. ORDEN DE PAGO SPEI REFERENCIA: 0001882		0.80	352,435.92
18-DIC-23	COMPRA ORDEN DE PAGO SPEI 0001886 =REFERENCIA CTA/CLABE: 014700655062615501, BEM SPEI BCO:014 BENEF:Martha Delia Reyes Rui (DATO NO VERIF POR ESTA INST), Medicamentos CVE RASTREO: 8846APR2202312182729869439 RFC: RERM691005GI1 IVA: 000000000000.00 SANTANDER HORA LIQ: 10:56:09		1,350.00	351,085.92
18-DIC-23	COMISION ORDEN DE PAGO SPEI REFERENCIA: 0001886		5.00	351,080.92
18-DIC-23	I.V.A. ORDEN DE PAGO SPEI REFERENCIA: 0001886		0.80	351,080.12
18-DIC-23	COMPRA ORDEN DE PAGO SPEI 0000765 =REFERENCIA CTA/CLABE: 002700012706306815, BEM SPEI BCO:002 BENEF:Futuro en su Oficina SA de C (DATO NO VERIF POR ESTA INST), Poliza de servicio CVE RASTREO: 8846APR2202312182729876495 RFC: FOF871024VC8 IVA: 000000000000.00 BANAMEX HORA LIQ: 10:58:28		11,542.00	339,538.12
18-DIC-23	COMISION ORDEN DE PAGO SPEI REFERENCIA: 0000765		5.00	339,533.12
18-DIC-23	I.V.A. ORDEN DE PAGO SPEI REFERENCIA: 0000765		0.80	339,532.32
18-DIC-23	COMPRA ORDEN DE PAGO SPEI 0000145 =REFERENCIA CTA/CLABE: 021700064389994547, BEM SPEI BCO:021 BENEF:Adriana Montserrat Garcia Rodri (DATO NO VERIF POR ESTA INST), Despensa CVE RASTREO: 8846APR2202312182729900470 RFC: GARA870923CQ4 IVA: 000000000000.00 HSBC HORA LIQ: 11:05:47		5,226.00	334,306.32
18-DIC-23	COMISION ORDEN DE PAGO SPEI REFERENCIA: 0000145		5.00	334,301.32
18-DIC-23	I.V.A. ORDEN DE PAGO SPEI REFERENCIA: 0000145		0.80	334,300.52
18-DIC-23	COMPRA ORDEN DE PAGO SPEI 0000146 =REFERENCIA CTA/CLABE: 021700064389994547, BEM SPEI BCO:021 BENEF:Adriana Montserrat Garcia Rodri (DATO NO VERIF POR ESTA INST), Despensa CVE RASTREO: 8846APR1202312182729905857 RFC: GARA870923CQ4 IVA: 000000000000.00 HSBC HORA LIQ: 11:07:29		8,534.10	325,766.42
18-DIC-23	COMISION ORDEN DE PAGO SPEI REFERENCIA: 0000146		5.00	325,761.42
18-DIC-23	I.V.A. ORDEN DE PAGO SPEI REFERENCIA: 0000146		0.80	325,760.62
18-DIC-23	TRASPASO A CUENTA DE TERCEROS 0000181223 IVA:00000000.00 , A LA CUENTA: 0218946345 Carne AL R.F.C. TOME81031511A		20,914.00	304,846.62
20-DIC-23	CARGO POR PAGO CONCENTRACION BEM TELEFONOS DE ME 44481304014 AL RFC TME840315KT6 RAS 88463354044327001310 FAC 001310		1,789.00	303,057.62
20-DIC-23	COMPRA ORDEN DE PAGO SPEI 0001896 =REFERENCIA CTA/CLABE: 014700655062615501, BEM SPEI BCO:014 BENEF:Martha Delia Reyes Rui (DATO NO VERIF POR ESTA INST), Medicamentos CVE RASTREO: 8846APR1202312202734617995 RFC: RERM691005GI1 IVA: 000000000000.00 SANTANDER HORA LIQ: 09:28:27		3,182.00	299,875.62
20-DIC-23	COMISION ORDEN DE PAGO SPEI REFERENCIA: 0001896		5.00	299,870.62
20-DIC-23	I.V.A. ORDEN DE PAGO SPEI REFERENCIA: 0001896		0.80	299,869.82
20-DIC-23	COMPRA ORDEN DE PAGO SPEI 0001898 =REFERENCIA CTA/CLABE: 014700655062615501, BEM SPEI BCO:014 BENEF:Martha Delia Reyes Rui (DATO NO VERIF POR ESTA INST), Medicamentos CVE RASTREO: 8846APR1202312202735587370 RFC: RERM691005GI1 IVA: 000000000000.00 SANTANDER HORA LIQ: 14:54:22		734.90	299,134.92
20-DIC-23	COMISION ORDEN DE PAGO SPEI REFERENCIA: 0001898		5.00	299,129.92
20-DIC-23	I.V.A. ORDEN DE PAGO SPEI REFERENCIA: 0001898		0.80	299,129.12
20-DIC-23	COMPRA ORDEN DE PAGO SPEI 0001900 =REFERENCIA CTA/CLABE: 014700655062615501, BEM SPEI BCO:014 BENEF:Martha Delia Reyes Rui (DATO NO VERIF POR ESTA INST), Medicamentos CVE RASTREO: 8846APR1202312202735596117 RFC: RERM691005GI1 IVA: 000000000000.00 SANTANDER HORA LIQ: 14:57:08		347.00	298,782.12
20-DIC-23	COMISION ORDEN DE PAGO SPEI REFERENCIA: 0001900		5.00	298,777.12
20-DIC-23	I.V.A. ORDEN DE PAGO SPEI REFERENCIA: 0001900		0.80	298,776.32
21-DIC-23	TRASPASO A CUENTA DE TERCEROS 0000122023 IVA:00000000.00 , A LA CUENTA: 0235025817 Cuotas Sindicales AL R.F.C. SUT610809HQ6		3,568.40	295,207.92

Línea Directa para su empresa:

 Ciudad de México: (55) 5140 5640 | Monterrey: (81) 8156 9640 | Guadalajara: (33) 3669 9040 | Resto del país: 800 - DIRECTA (3473282) | Visita nuestra página: www.banorte.com
 Banco Mercantil del Norte S.A. Institución de Banca Múltiple Grupo Financiero Banorte. Av. Revolución No. 3000, Colonia La Primavera C.P.64830, Municipio Monterrey
 Nuevo León. RFC: BMN930209927

DETALLE DE MOVIMIENTOS (PESOS) (CONTINUACIÓN) ▼
Enlace Global Pm S/Intereses

FECHA	DESCRIPCIÓN / ESTABLECIMIENTO	MONTO DEL DEPOSITO	MONTO DEL RETIRO	SALDO
21-DIC-23	DEPOSITO DE CUENTA PROPIA 0000000000 , DE LA CUENTA 0846003592 Traspaso entre cuentas	3,568.40		298,776.32
22-DIC-23	COMPRA ORDEN DE PAGO SPEI 0221223 =REFERENCIA CTA/CLABE: 012700001171544889, BEM SPEI BCO:012 BENEF:Construccion y Servicios Arrend (DATO NO VERIF POR ESTA INST), Trabajos de Albañileria CVE RASTREO: 8846APR1202312222739499973 RFC: CSA210427914 IVA: 000000000000.00 BBVA BANCOMER HORA LIQ: 09:29:06		17,864.00	280,912.32
22-DIC-23	COMISION ORDEN DE PAGO SPEI REFERENCIA: 0221223		5.00	280,907.32
22-DIC-23	I.V.A. ORDEN DE PAGO SPEI REFERENCIA: 0221223		0.80	280,906.52
22-DIC-23	CHEQUE PAGADO 0000028		14,751.20	266,155.32
22-DIC-23	CHEQUE PAGADO 0000027		8,000.00	258,155.32
26-DIC-23	COMPRA ORDEN DE PAGO SPEI 0000147 =REFERENCIA CTA/CLABE: 021700064389994547, BEM SPEI BCO:021 BENEF:Adriana Montserrat Garcia Rodri (DATO NO VERIF POR ESTA INST), Despensa CVE RASTREO: 8846APR2202312262746022500 RFC: GARA870923CQ4 IVA: 000000000000.00 HSBC HORA LIQ: 08:49:27		8,868.24	249,287.08
26-DIC-23	COMISION ORDEN DE PAGO SPEI REFERENCIA: 0000147		5.00	249,282.08
26-DIC-23	I.V.A. ORDEN DE PAGO SPEI REFERENCIA: 0000147		0.80	249,281.28
26-DIC-23	COMPRA ORDEN DE PAGO SPEI 0000148 =REFERENCIA CTA/CLABE: 021700064389994547, BEM SPEI BCO:021 BENEF:Adriana Montserrat Garcia Rodri (DATO NO VERIF POR ESTA INST), Despensa CVE RASTREO: 8846APR1202312262746024207 RFC: GARA870923CQ4 IVA: 000000000000.00 HSBC HORA LIQ: 08:51:35		14,257.96	235,023.32
26-DIC-23	COMISION ORDEN DE PAGO SPEI REFERENCIA: 0000148		5.00	235,018.32
26-DIC-23	I.V.A. ORDEN DE PAGO SPEI REFERENCIA: 0000148		0.80	235,017.52
26-DIC-23	COMPRA ORDEN DE PAGO SPEI 0000149 =REFERENCIA CTA/CLABE: 021700064389994547, BEM SPEI BCO:021 BENEF:Adriana Montserrat Garcia Rodri (DATO NO VERIF POR ESTA INST), Material de Limpieza CVE RASTREO: 8846APR2202312262746025943 RFC: GARA870923CQ4 IVA: 000000000000.00 HSBC HORA LIQ: 08:53:27		21,766.00	213,251.52
26-DIC-23	COMISION ORDEN DE PAGO SPEI REFERENCIA: 0000149		5.00	213,246.52
26-DIC-23	I.V.A. ORDEN DE PAGO SPEI REFERENCIA: 0000149		0.80	213,245.72
26-DIC-23	CARGO POR PAGO CONCENTRACION BEM COMISION FEDERA 0000000000019267210009232401060000088246 AL RFC CSS160330CP7 RAS 88463360068905088924 FAC 088924		8,824.00	204,421.72
27-DIC-23	COMPRA ORDEN DE PAGO SPEI 0271223 =REFERENCIA CTA/CEL : 8509516900 , BEM SPEI BCO:058 BENEF:Jorge Francisco Macias Rui (DATO NO VERIF POR ESTA INST), Vidrios CVE RASTREO: 8846APR2202312272748126712 RFC: MARJ670817MC3 IVA: 000000000000.00 BANREGIO HORA LIQ: 11:22:28		3,442.50	200,979.22
27-DIC-23	COMISION ORDEN DE PAGO SPEI REFERENCIA: 0271223		5.00	200,974.22
27-DIC-23	I.V.A. ORDEN DE PAGO SPEI REFERENCIA: 0271223		0.80	200,973.42
27-DIC-23	DEV.SPEINUMERO DE LINEA DE TEL REFERENCIA:0271223 MOT DEV:F NUMERO DE LINEA DE TELEFONIA M BCO:40058 BENEFIC:Jorge Francisco Macias Ruiz ORDENANTE:CENTRO DE ASISTENCIA SOCIAL RAFAEL NIETO CVE.RASTR: 8846APR2202312272748126712 HORA LIQ: 11:22:45 hrs.		3,442.50-	204,415.92
27-DIC-23	COMPRA ORDEN DE PAGO SPEI 0271223 =REFERENCIA CTA/CLABE: 058597000148790371, BEM SPEI BCO:058 BENEF:Jorge Francisco Macias Rui (DATO NO VERIF POR ESTA INST), Vidrios CVE RASTREO: 8846APR2202312272748450721 RFC: MARJ670817MC3 IVA: 000000000000.00 BANREGIO HORA LIQ: 13:27:27		3,442.50	200,973.42
27-DIC-23	COMISION ORDEN DE PAGO SPEI REFERENCIA: 0271223		5.00	200,968.42
27-DIC-23	I.V.A. ORDEN DE PAGO SPEI REFERENCIA: 0271223		0.80	200,967.62
28-DIC-23	COMPRA ORDEN DE PAGO SPEI 0000150 =REFERENCIA CTA/CLABE: 021700064389994547, BEM SPEI BCO:021 BENEF:Adriana Montserrat Garcia Rodri (DATO NO VERIF POR ESTA INST), Despensa CVE RASTREO: 8846APR1202312282749825161 RFC: GARA870923CQ4 IVA: 000000000000.00 HSBC HORA LIQ: 09:19:38		9,025.12	191,942.50
28-DIC-23	COMISION ORDEN DE PAGO SPEI REFERENCIA: 0000150		5.00	191,937.50
28-DIC-23	I.V.A. ORDEN DE PAGO SPEI REFERENCIA: 0000150		0.80	191,936.70
28-DIC-23	COMPRA ORDEN DE PAGO SPEI 0001919 =REFERENCIA CTA/CLABE: 014700655062615501, BEM SPEI BCO:014 BENEF:Martha Delia Reyes Rui (DATO NO VERIF POR ESTA INST), Medicamentos CVE RASTREO: 8846APR2202312282749828030 RFC: RERM691005G11 IVA: 000000000000.00 SANTANDER HORA LIQ: 09:21:31		2,430.00	189,506.70
28-DIC-23	COMISION ORDEN DE PAGO SPEI REFERENCIA: 0001919		5.00	189,501.70

Línea Directa para su empresa:

 Ciudad de México: (55) 5140 5640 | Monterrey: (81) 8156 9640 | Guadalajara: (33) 3669 9040 | Resto del país: 800 - DIRECTA (3473282) | Visita nuestra página: www.banorte.com

Banco Mercantil del Norte S.A. Institución de Banca Múltiple Grupo Financiero Banorte. Av. Revolución No. 3000, Colonia La Primavera C.P.64830, Municipio Monterrey Nuevo León. RFC: BMN930209927

DETALLE DE MOVIMIENTOS (PESOS) (CONTINUACIÓN) ▼
Enlace Global Pm S/Intereses

FECHA	DESCRIPCIÓN / ESTABLECIMIENTO	MONTO DEL DEPOSITO	MONTO DEL RETIRO	SALDO
28-DIC-23	I.V.A. ORDEN DE PAGO SPEI REFERENCIA: 0001919		0.80	189,500.90
28-DIC-23	COMPRA ORDEN DE PAGO SPEI 0000950 =REFERENCIA CTA/CLABE: 021700060848118923, BEM SPEI BCO:021 BENEF:Francisco Javier Sanchez Mendoz (DATO NO VERIF POR ESTA INST), Camaras de Seguridad CVE RASTREO: 8846APR2202312282750102120 RFC: SAMF6912239A8 IVA: 000000000000.00 HSBC HORA LIQ: 11:17:59		38,075.00	151,425.90
28-DIC-23	COMISION ORDEN DE PAGO SPEI REFERENCIA: 0000950		5.00	151,420.90
28-DIC-23	I.V.A. ORDEN DE PAGO SPEI REFERENCIA: 0000950		0.80	151,420.10
28-DIC-23	TRASPASO A CUENTA DE TERCEROS 0000000731 IVA:00000000.00 , A LA CUENTA: 1184230726 Servicio de Tapiceria AL R.F.C. GCO211207P55		40,808.80	110,611.30
28-DIC-23	TRASPASO A CUENTA DE TERCEROS 0000020618 IVA:00000000.00 , A LA CUENTA: 1158833726 Agua de Garrafon AL R.F.C. GAGA660109S28		2,236.00	108,375.30
29-DIC-23	COMPRA ORDEN DE PAGO SPEI 0001922 =REFERENCIA CTA/CLABE: 014700655062615501, BEM SPEI BCO:014 BENEF:Martha Delia Reyes Rui (DATO NO VERIF POR ESTA INST), Medicamentos CVE RASTREO: 8846APR1202312292752421728 RFC: RERM691005GI1 IVA: 000000000000.00 SANTANDER HORA LIQ: 09:39:47		482.00	107,893.30
29-DIC-23	COMISION ORDEN DE PAGO SPEI REFERENCIA: 0001922		5.00	107,888.30
29-DIC-23	I.V.A. ORDEN DE PAGO SPEI REFERENCIA: 0001922		0.80	107,887.50
29-DIC-23	TRASPASO A CUENTA DE TERCEROS 0000291223 IVA:00000000.00 , A LA CUENTA: 0218946345 Carne AL R.F.C. TOME81031511A		5,797.00	102,090.50
29-DIC-23	TRASPASO A CUENTA DE TERCEROS 0000000035 IVA:00000000.00 , A LA CUENTA: 0409292765 Cena de Año Nuevo AL R.F.C. DIDL8012101J5		7,000.00	95,090.50

Advertencia: Incumplir sus obligaciones le puede generar comisiones.

El presente estado de cuenta no es un comprobante fiscal.

La fecha de corte coincide con la fecha de terminación del periodo que se señala en el presente estado de cuenta. Las operaciones efectuadas durante los días no laborales o después de la hora de corte de fin de día serán consideradas en nuestra contabilidad como realizadas en el siguiente día hábil bancario. Usted dispone de 90 días después de la fecha de corte para objetar la información contenida en su estado de cuenta, de no hacerlo se asumirá su conformidad al respecto.

Cuando no reciba su estado de cuenta durante los 20 días siguientes de la fecha de corte, y no haya dado instrucciones para que no se le envíe, favor de solicitarlo en su sucursal.

En el caso de avisos de modificaciones al contrato de adhesión, recuerde que, si así lo decide, tiene derecho a solicitar la cancelación de su cuenta dentro de los 30 días naturales posteriores a la notificación recibida, sin responsabilidad alguna a su cargo cubriendo, en su caso, los adeudos que se hayan generado a la fecha.

Aviso de privacidad

Ponemos a su disposición el Aviso de Privacidad en www.banorte.com en el entendido de que su información será tratada con sujeción a los fines establecidos en el referido Aviso de Privacidad.

Consultas, Reclamaciones, y Aclaraciones

Banco Mercantil del Norte S.A. Institución de Banca Múltiple, Grupo Financiero Banorte recibe las consultas, reclamaciones o aclaraciones, a través de su **Unidad Especializada de Atención a Usuarios (UNE)**, ubicada en Av. Paseo de la Reforma 195 Piso 1, Colonia Cuauhtémoc, C.P. 06500, Alcaldía Cuauhtémoc, Ciudad de México, Correo electrónico: une@banorte.com, o al Teléfono: **800 627 2292** así como en cualquiera de sus sucursales. En el caso de no obtener una respuesta satisfactoria o en el caso de requerir consultar y/o comparar información sobre comisiones podrá acudir a la Comisión Nacional para la Protección y Defensa de los Usuarios de Servicios Financieros www.condusef.gob.mx con número telefónico de atención en la Ciudad de México **(55) 5340 0999** y desde el interior de la República el **800 999 8080**.

Línea Directa para su empresa:

Ciudad de México: (55) 5140 5640 | Monterrey: (81) 8156 9640 | Guadalajara: (33) 3669 9040 | Resto del país: 800 - DIRECTA (3473282) | Visita nuestra página: www.banorte.com

Banco Mercantil del Norte S.A. Institución de Banca Múltiple Grupo Financiero Banorte. Av. Revolución No. 3000, Colonia La Primavera C.P. 48300, Municipio Monterrey, Nuevo León, RFC: BMN930209927

Referencia de Abreviaturas

ABO	Abono	COM	Comisión	EDO	Estado	O/B	Otro Banco
ATM	Cajero Automático	CONS	Consulta	I.S.R	Impuesto Sobre la Renta	PZO	Plazo
BTE	Banorte	CPA	Compra	I.V.A	Impuesto al Valor Agregado	R.F.C	Registro Federal de Causantes
CAM	Cámara de compensación	CTA	Cuenta	INT	Interés (es)	REV	Reverso
CAP	Capital	DEP	Depósito	INTBC	Interbancaria	S.B.C	Saldo salvo Buen Cobro
CHEQ/CHQ	Cheque	DEV	Devolución	INV	Inversión	VEN	Ventanilla
CLABE	Clave Bancaria Estandarizada	DISP	Disposición/Dispersión	LIQ	Liquidación (Pago)		



Los productos anteriormente descritos se encuentran protegidos por el Instituto para la Protección del Ahorro Bancario (IPAB) hasta por un monto equivalente a 400,000 UDI por cliente, por Institución. Lo anterior de conformidad con las disposiciones legales que regulan a dicho Instituto. Vista la página www.ipab.org.mx

COMPROBANTE FISCAL DIGITAL ▼
1213937916 - ENLACE GLOBAL PM S/INTERESES
Folio Fiscal: 7F01512D-F75C-45C9-B983-B9B2775CBEFC

No de Serie del Certificado del SAT: 00001000000507237013

No de Serie del Certificado del Emisor: 00001000000504876057

Fecha y hora de certificación: 2024-01-01T16:51:45

Lugar y fecha de elaboración: 64830 2023-12-31

Forma de pago: 03-Transferencia electrónica de fondos

Sello Digital del CFDI:

YJeeVOz05uAIKIE0wWsxB+v/RI05F44TU/cqw2kVAx//e57EyDSkwclvyZQVtjiNb9q04SMmWsTF/+7jps6HWllqo24G0JmD43lfq0RsMf6xdDCnakvnPgVXGqvHoSRScluAqjiv+sQ2A9f6GioFweCknSvjriH5BfRDM3wVCsbAPCJSOcnrrqDEZr3yj18zepva36xMosU/HkFxmIaQBccBnKKpwBUZtndbW0fuhIZBZChBTQUaCp/xgfO8WndJ7vdsH6ITJ5oN/f7SfCh6FjJXOI3/ueIARq+hWfoJfEJ3fMPHhmKLMzVG0EPw2NJ4ndyfgTI33E7DqZPJmB+2w==

Sello del SAT:

km0NEbT7clgkN6SwMIOyMcOhJdijE6Z5NG/9RIvkiUiBJBGPxwP62/3MRfB/hn9jSNHTiqGI/Ki7qBEg6UwNT604Y451g9hIqCd4Hk5koBqp+RiFsCmJxyRVRhCpUWPI7Ow+F414vXo6OtEc5kGQwc37Gaafvvt2300SP0P0qpWswTs5apdxKcsTVfI0m8bYrijQWCVeArUuAC/q5gjBCb1Uf/smbrRV8KjYJ0ZMk3hcz8q/HqaPv/Oyot2BYjJyBgFhOhJlfe2AqRO2pUeY1WC4JQoCvyFMunba7rrwgWBeuU4A9SjFp1cxI92JyWCeN5sZVOROmyF9jpsxbgW8w==


Cadena original del complemento de certificación:

||1.1|7F01512D-F75C-45C9-B983-B9B2775CBEFC|2024-01-01T16:51:45|DCD090706E42||YJeeVOz05uAIKIE0wWsxB+v/RI05F44TU/cqw2kVAx//e57EyDSkwclvyZQVtjiNb9q04SMmWsTF/+7jps6HWllqo24G0JmD43lfq0RsMf6xdDCnakvnPgVXGqvHoSRScluAqjiv+sQ2A9f6GioFweCknSvjriH5BfRDM3wVCsbAPCJSOcnrrqDEZr3yj18zepva36xMosU/HkFxmIaQBccBnKKpwBUZtndbW0fuhIZBZChBTQUaCp/xgfO8WndJ7vdsH6ITJ5oN/f7SfCh6FjJXOI3/ueIARq+hWfoJfEJ3fMPHhmKLMzVG0EPw2NJ4ndyfgTI33E7DqZPJmB+2w==|00001000000507237013||

Versión CFDI: 4.0

Importe Total: CIENTO CUARENTA Y CINCO PESOS 00/100 M.N.

Unidad de Medida: E48-Unidad de servicio

Método de Pago: PUE-Pago en una sola exhibición

Lugar de Expedición: 64830

Régimen Fiscal: 601-General de Ley Personas Morales

Código Postal del Receptor: 78200

Régimen Fiscal del Receptor: 603-Personas Morales con Fines no Lucrativos

Uso del CFDI: G03-Gastos en general

Este documento es una representación impresa de un CFDI

Línea Directa para su empresa:

Ciudad de México: (55) 5140 5640 | Monterrey: (81) 8156 9640 | Guadalajara: (33) 3669 9040 | Resto del país: 800 - DIRECTA (3473282) | Visita nuestra página: www.banorte.com
 Banco Mercantil del Norte S.A. Institución de Banca Múltiple Grupo Financiero Banorte, Av. Revolución No. 3000, Colonia La Primavera C.P.64830, Municipio Monterrey
 Nuevo León, RFC BMN930209927



CENTRO DE ASISTENCIA SOCIAL RAFAEL NIETO SAN LUIS POTOSI

Auxiliares de Cuentas del 01/dic./2023 al 31/dic./2023
Con saldo y/o movimientos. (De la cuenta: 1112-02 a la 1112-02)

Usr: Supervisor
Rep: rptAuxiliarCuentas

Fecha y hora de Impresión
09/ene./2024
09:43 a. m.

Cuenta		Nombre de la Cuenta		Movimientos del Periodo		Saldo Inicial	Abonos	Saldos
Poliza	Fecha	Beneficiario	No. Factura	Cheque / Folio	Concepto			
1112-02								
C00698	06/12/2023	SODEXO MOTIVATION SC		TEF804	BANORTE CTA 121393-7916	\$449,568.38	\$7,054.42	\$361,522.30
C00699	06/12/2023	Paola Francisca Hernandez	F.7F6E	TEF805	SODEXO MOTIVATION SOLUTIONS MEXICO SA DE CV-ANTICIPO A PROVEEDOR		\$0.00	\$10,000.00
C00700	06/12/2023	SUTSGE-PAGO DE CUOT		TEF	GP Paola Francisca Hernandez Zavala, Folio Pago: 1425 (PAOLA FRANCISCA HERT		\$0.00	\$8,000.00
D00033	06/12/2023				SUTSGE-PAGO DE CUOTAS SINDICALES DEL MES DE NOVIEMBRE DEL 2023 (S		\$0.00	\$43,522.30
C00708	07/12/2023	CHEQUE CANCELADO N		00024	TRASPASO ENTRE CUENTAS PROPIAS (TRASPASO ENTRE CUENTAS PROPIAS,		\$43.52	\$0.00
C00708	07/12/2023	CHEQUE CANCELADO N		00024	CHEQUE CANCELADO NO.00024 (CHEQUE CANCELADO NO.00024)		\$0.00	\$0.00
C00709	07/12/2023	Edna Anta López	1015	00025	GP Edna Anta López, Folio Pago: 1426 (EDNA ANTA LOPEZ-REPOSICION DE FONI		\$0.00	\$0.00
C00710	13/12/2023	Angela Garcia Guerrero	20160	TEF811	GP Angela Garcia Guerrero, Folio Pago: 1427 (ANGELA GARCIA GUERRERO-AGU		\$0.00	\$13,451.65
C00711	13/12/2023	Adriana Monserrat Garcia	142	TEF812	GP Adriana Monserrat Garcia Rodriguez, Folio Pago: 1428 (ADRIANA MONSERRAT		\$0.00	\$3,172.00
C00712	13/12/2023	Adriana Monserrat Garcia	143	TEF815	GP Adriana Monserrat Garcia Rodriguez, Folio Pago: 1429 (ADRIANA MONSERRAT		\$0.00	\$8,506.32
C00713	13/12/2023	Adriana Monserrat Garcia	144	TEF818	GP Adriana Monserrat Garcia Rodriguez, Folio Pago: 1430 (ADRIANA MONSERRAT		\$0.00	\$8,166.91
C00714	13/12/2023	Adriana Monserrat Garcia	F.2DCE	TEF821	GP Adriana Monserrat Garcia Rodriguez, Folio Pago: 1431 (ADRIANA MONSERRAT		\$0.00	\$10,525.00
C00715	13/12/2023	Martha Delia Reyes Ruiz	1866	TEF824	GP Martha Delia Reyes Ruiz, Folio Pago: 1432 (MARTHA DELIA REYES RUIZ-COMF		\$0.00	\$9,312.02
C00716	13/12/2023	Martha Delia Reyes Ruiz	1868	TEF827	GP Martha Delia Reyes Ruiz, Folio Pago: 1433 (MARTHA DELIA REYES RUIZ-COMF		\$0.00	\$1,017.00
C00717	13/12/2023	Papelaria Foyo S de RL de	52592	TEF830	GP Papelaria Foyo S de RL de CV, Folio Pago: 1434 (PAPELERIA FOYO S DE RL DE		\$0.00	\$2,636.00
C00718	13/12/2023	Papelaria Foyo S de RL de	52593	TEF831	GP Papelaria Foyo S de RL de CV, Folio Pago: 1435 (PAPELERIA FOYO S DE RL DE		\$0.00	\$1,141.27
C00719	13/12/2023	Jairo Cristobal Norato Frar	241	TEF832	GP Jairo Cristobal Norato Franco, Folio Pago: 1436 (JAIRO CRISTOBAL NORATO FI		\$0.00	\$3,424.70
C00724	15/12/2023	Edna Anta López	741103	00026	GP Edna Anta López, Folio Pago: 1437 (EDNA ANTA LOPEZ-REPOSICION DE FONI		\$0.00	\$3,000.00
C00725	18/12/2023	Martha Delia Reyes Ruiz	1886	TEF837	GP Martha Delia Reyes Ruiz, Folio Pago: 1438 (MARTHA DELIA REYES RUIZ-COMF		\$0.00	\$13,037.19
C00726	18/12/2023	Martha Delia Reyes Ruiz	1882	TEF834	GP Martha Delia Reyes Ruiz, Folio Pago: 1439 (MARTHA DELIA REYES RUIZ-COMF		\$0.00	\$1,350.00
C00727	18/12/2023	Futuro en su Oficina SA de	765	TEF840	GP Futuro en su Oficina SA de CV, Folio Pago: 1440 (FUTURO EN SU OFICINA SA L		\$0.00	\$1,686.00
C00728	18/12/2023	Adriana Monserrat Garcia	145	TEF843	GP Adriana Monserrat Garcia Rodriguez, Folio Pago: 1441 (ADRIANA MONSERRAT		\$0.00	\$11,542.00
C00729	18/12/2023	Adriana Monserrat Garcia	146	TEF846	GP Adriana Monserrat Garcia Rodriguez, Folio Pago: 1442 (ADRIANA MONSERRAT		\$0.00	\$5,226.00
C00730	18/12/2023	Edgar Ivan Torres Medina	7076	TEF849	GP Edgar Ivan Torres Medina, Folio Pago: 1443 (EDGAR IVAN TORRES MEDINA-C		\$0.00	\$8,534.10
C00731	20/12/2023	Telefonos de Mexico S.A.E	06052312016	TEF850	GP Telefonos de Mexico S.A.B. de C.V., Folio Pago: 1444 (TELEFONOS DE MEXICO		\$0.00	\$20,914.00
C00732	20/12/2023	Martha Delia Reyes Ruiz	1896	TEF851	GP Martha Delia Reyes Ruiz, Folio Pago: 1445 (MARTHA DELIA REYES RUIZ-COMF		\$0.00	\$1,789.00
C00734	20/12/2023	Martha Delia Reyes Ruiz	1898	TEF854	GP Martha Delia Reyes Ruiz, Folio Pago: 1446 (MARTHA DELIA REYES RUIZ-COMF		\$0.00	\$3,182.00
C00735	20/12/2023	Martha Delia Reyes Ruiz	1900	TEF857	GP Martha Delia Reyes Ruiz, Folio Pago: 1447 (MARTHA DELIA REYES RUIZ-COMF		\$0.00	\$734.90
C00736	20/12/2023	Nayeli Araceli Hernandez ;	F.429D	00027	GP Nayeli Araceli Hernandez Zavala, Folio Pago: 1448 (NAYELI ARACELI HERNAND		\$0.00	\$299,945.22
C00737	21/12/2023	SUTSGE-PAGO DE CUOT		TEF860	SUTSGE-PAGO DE CUOTAS SINDICALES DEL MES DE DICIEMBRE DEL 2023 (SI		\$0.00	\$303,127.22
D00034	21/12/2023				TRASPASO ENTRE CUENTAS PROPIAS (TRASPASO ENTRE CUENTAS PROPIAS		\$3,568.40	\$299,945.22
							\$0.00	\$299,210.32
							\$0.00	\$298,863.32
							\$0.00	\$290,863.32
							\$0.00	\$287,294.92
							\$0.00	\$290,863.32



CENTRO DE ASISTENCIA SOCIAL RAFAEL NIETO SAN LUIS POTOSI

Auxiliares de Cuentas del 01/dic./2023 al 31/dic./2023

Con saldo y/o movimientos. (De la cuenta: 1112-02 a la 1112-02)

Usr: Supervisor
Rep: rptAuxiliarCuentas

Fecha y hora de Impresión: 09/ene./2024
09:43 a. m.

Cuenta		Nombre de la Cuenta		Movimientos del Periodo		Saldos			
Poliza	Fecha	Beneficiario	No. Factura	Cheque / Folio	Concepto	Saldo Inicial	Cargos	Abonos	Saldos
C00748	21/12/2023	Edna Anta López	742221	00028	GP Edna Anta López, Folio Pago: 1450 (EDNA ANTA LOPEZ-REPOSICION DE FONI		\$0.00	\$14,751.20	\$276,112.12
C00747	22/12/2023	Construccion y Servicios A	F.49A2	TEF862	GP Construccion y Servicios Arrendatarios del Centro, Folio Pago: 1449 (CONSTRUC		\$0.00	\$17,864.00	\$258,248.12
C00750	26/12/2023	Adriana Monserrat Garcia	147	TEF867	GP Adriana Monserrat Garcia Rodriguez, Folio Pago: 1452 (ADRIANA MONSERRAT		\$0.00	\$8,868.24	\$249,379.88
C00751	26/12/2023	Adriana Monserrat Garcia	148	TEF870	GP Adriana Monserrat Garcia Rodriguez, Folio Pago: 1453 (ADRIANA MONSERRAT		\$0.00	\$14,257.96	\$235,121.92
C00752	26/12/2023	Adriana Monserrat Garcia	149	TEF873	GP Adriana Monserrat Garcia Rodriguez, Folio Pago: 1454 (ADRIANA MONSERRAT		\$0.00	\$21,766.00	\$213,355.92
C00753	26/12/2023	Comision Federal de Elect	92672100092	TEF876	GP Comision Federal de Electricidad, Folio Pago: 1455 (COMISION FEDERAL DE EL		\$0.00	\$8,824.00	\$204,531.92
C00754	27/12/2023	DEVOLUCION DE SPEI-J		TEF877	DEVOLUCION DE SPEI-JORGE FRANCISCO MACIAS RUIZ (DEVOLUCION DE SP		\$3,442.50	\$0.00	\$207,974.42
C00755	27/12/2023	DEVOLUCION DE SPEI-J		TEF877	DEVOLUCION DE SPEI-JORGE FRANCISCO MACIAS RUIZ (DEVOLUCION DE SP		\$0.00	\$3,442.50	\$204,531.92
C00756	27/12/2023	Jorge Francisco Macias R	F.3B55	TEF881	GP Jorge Francisco Macias Ruiz, Folio Pago: 1456 (JORGE FRANCISCO MACIAS R		\$0.00	\$3,442.50	\$201,089.42
C00757	28/12/2023	Adriana Monserrat Garcia	150	TEF884	GP Adriana Monserrat Garcia Rodriguez, Folio Pago: 1457 (ADRIANA MONSERRAT		\$0.00	\$9,025.12	\$192,064.30
C00758	28/12/2023	Martha Delia Reyes Ruiz	1919	TEF887	GP Martha Delia Reyes Ruiz, Folio Pago: 1458 (MARTHA DELIA REYES RUIZ-COMF		\$0.00	\$2,430.00	\$189,634.30
C00759	28/12/2023	Francisco Javier Sanchez	950	TEF890	GP Francisco Javier Sanchez Mendoza, Folio Pago: 1459 (FRANCISCO JAVIER SAN		\$0.00	\$38,075.00	\$151,559.30
C00760	28/12/2023	Grupo Cordalva S.A. de C.	731	TEF893	GP Grupo Cordalva S.A. de C.V., Folio Pago: 1460 (GRUPO CORDALVA SA DE CV-S		\$0.00	\$40,808.80	\$110,750.50
C00762	28/12/2023	Angela Garcia Guerrero	20618	TEF894	GP Angela Garcia Guerrero, Folio Pago: 1461 (ANGELA GARCIA GUERRERO-COMI		\$0.00	\$2,236.00	\$108,514.50
C00763	29/12/2023	Martha Delia Reyes Ruiz	1922	TEF895	GP Martha Delia Reyes Ruiz, Folio Pago: 1462 (MARTHA DELIA REYES RUIZ-COMF		\$0.00	\$482.00	\$108,032.50
C00765	29/12/2023	Corporativo Gastronomico	35	TEF899	GP Corporativo Gastronomico Rokku, Folio Pago: 1463 (CORPORATIVO GASTRONC		\$0.00	\$7,000.00	\$101,032.50
C00761	31/12/2023	Edgar Ivan Torres Medina	7095	TEF898	GP Edgar Ivan Torres Medina, Folio Pago: 1465 (EDGAR IVAN TORRES MEDINA-C		\$0.00	\$5,797.00	\$95,235.50
C00761	31/12/2023	COMISIONES BANCARIA			COMISIONES BANCARIAS DEL MES DE DICIEMBRE DE 2023 (COMISIONES BAN		\$0.00	\$145.00	\$95,090.50
Total :						449,558.38	7,054.42	361,522.30	95,090.50




Usu: Supervisor
Rep: rptConciliacionPresupuestal

CENTRO DE ASISTENCIA SOCIAL RAFAEL NIETO SAN LUIS POTOSI

Conciliación entre los Ingresos Presupuestarios y Contables
Correspondiente Del 01/ene./2023 al 31/dic./2023
(Cifras en pesos)

Fecha y hora de Impresión | 09/ene./2024
09:35 a. m.

1.- TOTAL DE INGRESOS PRESUPUESTARIOS	\$26,418,218.93
2. MÁS INGRESOS CONTABLES NO PRESUPUESTARIOS	\$0.00
3. MENOS INGRESOS PRESUPUESTARIOS NO CONTABLES	\$0.00
4. TOTAL DE INGRESOS CONTABLES	\$26,418,218.93


EDNA ANTA LÓPEZ
DIRECTORA GENERAL




CENTRO DE ASISTENCIA SOCIAL RAFAEL NIETO
SAN LUIS POTOSÍ

Conciliación entre los Egresos Presupuestarios y los Gastos Contables
Correspondiente Del 01/ene./2023 al 31/dic./2023
(Cifras en pesos)

Usu: Supervisor
Rep: rptConciliacionPresupuestal

Fecha y hora de Impresión | 09/ene./2024 | 09:36 a. m.

1.- TOTAL DE EGRESOS PRESUPUESTARIOS	\$26,415,710.40
2. MENOS EGRESOS PRESUPUESTARIOS NO CONTABLES	\$0.00
3. MÁS GASTOS CONTABLES NO PRESUPUESTARIOS	\$0.00
4. TOTAL DE GASTOS CONTABLES	\$26,415,710.40


EDNA ANTA LÓPEZ
DIRECTORA GENERAL

6. OTROS



CENTRO DE ASISTENCIA SOCIAL RAFAEL NIETO
SAN LUIS POTOSÍ


Estado Analítico del Ejercicio del Presupuesto de Egresos

Usr: Supervisor
 Rep: rptEstadoPresupuestoEgresos_UA3

Clasificación Administrativa
 | Del 01/ene./2023 Al 31/dic./2023

Fecha y hora de Impresión | 09/ene./2024
 09:38 a. m.

Concepto	Egresos					Subejercicio 6 = (3 - 4)
	Aprobado	Ampliaciones / (Reducciones)	Modificado	Devengado	Pagado	
	1	2	3=(1+2)	4	5	
Sin Ramo/Dependencia						
CENTRO DE ASISTENCIA SOCIAL RAFAEL NIETO	\$20,940,126.74	\$5,481,746.00	\$26,421,872.74	\$26,415,710.40	\$25,616,140.03	\$6,162.34
Sin Ramo/Dependencia	\$20,940,126.74	\$5,481,746.00	\$26,421,872.74	\$26,415,710.40	\$25,616,140.03	\$6,162.34
Total del Gasto	\$20,940,126.74	\$5,481,746.00	\$26,421,872.74	\$26,415,710.40	\$25,616,140.03	\$6,162.34


 EDNA ANTA LÓPEZ
 DIRECTORA GENERAL



Gobierno (Federal/Estatal/Municipal) de CENTRO DE ASISTENCIA SOCIAL RAFAEL NIETO
SAN LUIS POTOSI

Estado Analítico del Ejercicio del Presupuesto de Egresos

Clasificación Administrativa

Del 01/ene./2023 Al 31/dic./2023

Fecha y

hora de Impresión

09/ene./2024

09:38 a. m.

Usr: Supervisor

Rep: rptEstadoPresupuestoEgresos_UA3_GB_SC

Concepto	Egresos					Subejercicio
	Aprobado	Ampliaciones / (Reducciones)	Modificado	Devengado	Pagado	
	1	2	3=(1+2)	4	5	6 = (3 - 4)
PODER EJECUTIVO	\$20,940,126.74	\$5,481,746.00	\$26,421,872.74	\$26,415,710.40	\$25,616,140.03	\$6,162.34
PODER LEGISLATIVO	\$0.00	\$0.00	\$0.00	\$0.00	\$0.00	\$0.00
PODER JUDICIAL	\$0.00	\$0.00	\$0.00	\$0.00	\$0.00	\$0.00
ÓRGANOS AUTÓNOMOS	\$0.00	\$0.00	\$0.00	\$0.00	\$0.00	\$0.00
TOTAL DEL GASTO	\$20,940,126.74	\$5,481,746.00	\$26,421,872.74	\$26,415,710.40	\$25,616,140.03	\$6,162.34


EDNA ANTA LOPEZ
DIRECTORA GENERAL



Sector Paraestatal del Gobierno (Federal/Estatal/Municipal) de CENTRO DE ASISTENCIA SOCIAL
SAN LUIS POTOSI

Estado Analítico del Ejercicio del Presupuesto de Egresos

Usr: Supervisor
Rep: rptEstadoPresupuestoEgresos_UA3_GE_SC

Clasificación Administrativa
| Del 01/ene./2023 Al 31/dic./2023

Fecha y hora de Impresión
09/ene./2024
09:39 a. m.


Concepto	Egresos					Subejercicio
	Aprobado 1	Ampliaciones / (Reducciones) 2	Modificado 3=(1+2)	Devengado 4	Pagado 5	
ENTIDADES PARAESTATALES Y FIDEICOMISOS NO EMPRESARIALES Y NO FINANCIEROS	\$0.00	\$0.00	\$0.00	\$0.00	\$0.00	\$0.00
INSTITUCIONES PÚBLICAS DE LA SEGURIDAD SOCIAL	\$0.00	\$0.00	\$0.00	\$0.00	\$0.00	\$0.00
ENTIDADES PARAESTATALES EMPRESARIALES NO FINANCIERAS CON PARTICIPACIÓN ESTATAL MAYORITARIA	\$0.00	\$0.00	\$0.00	\$0.00	\$0.00	\$0.00
FIDEICOMISOS EMPRESARIALES NO FINANCIEROS CON PARTICIPACIÓN ESTATAL MAYORITARIA	\$0.00	\$0.00	\$0.00	\$0.00	\$0.00	\$0.00
ENTIDADES PARAESTATALES EMPRESARIALES FINANCIERAS MONETARIAS CON PARTICIPACIÓN ESTATAL MAYORITARIA	\$0.00	\$0.00	\$0.00	\$0.00	\$0.00	\$0.00
ENTIDADES PARAESTATALES EMPRESARIALES FINANCIERAS NO MONETARIAS CON PARTICIPACIÓN ESTATAL MAYORITARIA	\$0.00	\$0.00	\$0.00	\$0.00	\$0.00	\$0.00
FIDEICOMISOS FINANCIEROS PÚBLICOS CON PARTICIPACIÓN ESTATAL MAYORITARIA	\$0.00	\$0.00	\$0.00	\$0.00	\$0.00	\$0.00
TOTAL DEL GASTO	\$0.00	\$0.00	\$0.00	\$0.00	\$0.00	\$0.00


EDNA ANITA LÓPEZ
DIRECTORA GENERAL

7. DISCIPLINA FINANCIERA

CENTRO DE ASISTENCIA SOCIAL RAFAEL NIETO (a)
Estado de Situación Financiera Detallado - LDF
Al 31 de diciembre de 2022 y al 31 de Diciembre de 2023 (b)
(PESOS)

Concepto (c)	2023 (d)	31 de diciembre de 2022 (e)	Concepto (c)	2023 (d)	31 de diciembre de 2022 (e)
ACTIVO			PASIVO		
Activo Circulante			Activo Circulante		
a. Efectivo y Equivalentes (a=a1+a2+a3+a4+a5+a6+a7)	1,749,585	856,602	a. Cuentas por Pagar a Corto Plazo (a=a1+a2+a3+a4+a5+a6+a7+a8+a9)	1,175,822	275,109
a1) Efectivo	975	0	a1) Servicios Personales por Pagar a Corto Plazo	584,431	279,254
a2) Bancos/Tesorería	1,748,610	856,602	a2) Proveedores por Pagar a Corto Plazo	20,168	938
a3) Bancos/Dependencias y Otros	0	0	a3) Contratistas por Obras Públicas por Pagar a Corto Plazo	0	0
a4) Inversiones Temporales (Hasta 3 meses)	0	0	a4) Participaciones y Aportaciones por Pagar a Corto Plazo	0	0
a5) Fondos con Afectación Específica	0	0	a5) Transferencias Otorgadas por Pagar a Corto Plazo	0	0
a6) Depósitos de Fondos de Terceros en Garantía y/o Administración	0	0	a6) Intereses, Comisiones y Otros Gastos de la Deuda Pública por Pagar a Corto Plazo	0	0
a7) Otros Efectivos y Equivalentes	0	0	a7) Retenciones y Contribuciones por Pagar a Corto Plazo	571,223	-5,081
b. Derechos a Recibir Efectivo o Equivalentes (b=b1+b2+b3+b4+b5+b6+b7)	80,257	88,767	a8) Devoluciones de la Ley de Ingresos por Pagar a Corto Plazo	0	0
b1) Inversiones Financieras de Corto Plazo	0	0	a9) Otras Cuentas por Pagar a Corto Plazo	0	0
b2) Cuentas por Cobrar a Corto Plazo	0	0	b. Documentos por Pagar a Corto Plazo (b=b1+b2+b3)	0	0
b3) Deudores Diversos por Cobrar a Corto Plazo	80,257	88,767	b1) Documentos Comerciales por Pagar a Corto Plazo	0	0
b4) Ingresos por Recuperar a Corto Plazo	0	0	b2) Documentos con Contratistas por Obras Públicas por Pagar a Corto Plazo	0	0
b5) Deudores por Anticipos de la Tesorería a Corto Plazo	0	0	b3) Otros Documentos por Pagar a Corto Plazo	0	0
b6) Préstamos Otorgados a Corto Plazo	0	0	c. Porción a Corto Plazo de la Deuda Pública a Largo Plazo (c=c1+c2)	0	0
b7) Otros Derechos a Recibir Efectivo o Equivalentes a Corto Plazo	0	0	c1) Porción a Corto Plazo de la Deuda Pública	0	0
c. Derechos a Recibir Bienes o Servicios (c=c1+c2+c3+c4+c5)	11,403	6,020	c2) Porción a Corto Plazo de Arrendamiento Financiero	0	0
c1) Anticipo a Proveedores por Adquisición de Bienes y Prestación de Servicios a Corto Plazo	11,403	6,020	d. Títulos y Valores a Corto Plazo	0	0
c2) Anticipo a Proveedores por Adquisición de Bienes Inmuebles y Muebles a Corto Plazo	0	0	e. Pasivos Diferidos a Corto Plazo (e=e1+e2+e3)	0	0
c3) Anticipo a Proveedores por Adquisición de Bienes Intangibles a Corto Plazo	0	0	e1) Ingresos Cobrados por Adelantado a Corto Plazo	0	0
c4) Anticipo a Contratistas por Obras Públicas a Corto Plazo	0	0	e2) Intereses Cobrados por Adelantado a Corto Plazo	0	0
c5) Otros Derechos a Recibir Bienes o Servicios a Corto Plazo	0	0	e3) Otros Pasivos Diferidos a Corto Plazo	0	0
d. Inventarios (d=d1+d2+d3+d4+d5)	0	0	f. Fondos y Bienes de Terceros en Garantía y/o Administración a Corto Plazo (f=f1+f2+f3+f4+f5+f6)	0	0
d1) Inventario de Mercancías para Venta	0	0	f1) Fondos en Garantía a Corto Plazo	0	0
d2) Inventario de Mercancías Terminadas	0	0	f2) Fondos en Administración a Corto Plazo	0	0
d3) Inventario de Mercancías en Proceso de Elaboración	0	0	f3) Fondos Contingentes a Corto Plazo	0	0
d4) Inventario de Materias Primas, Materiales y Suministros para Producción	0	0	f4) Fondos de Fideicomisos, Mandatos y Contratos Análogos a Corto Plazo	0	0
d5) Bienes en Tránsito	0	0	f5) Otros Fondos de Terceros en Garantía y/o Administración a Corto Plazo	0	0
e. Almacenes	0	0	f6) Valores y Bienes en Garantía a Corto Plazo	0	0
f. Estimación por Pérdida o Deterioro de Activos Circulantes (f=f1+f2)	0	0	g. Provisiones a Corto Plazo (g=g1+g2+g3)	0	0
f1) Estimaciones para Cuentas Incobrables por Derechos a Recibir Efectivo o Equivalentes	0	0	g1) Provisión para Demandas y Juicios a Corto Plazo	0	0
f2) Estimación por Deterioro de Inventarios	0	0	g2) Provisión para Contingencias a Corto Plazo	0	0
q. Otros Activos Circulantes (q=q1+q2+q3+q4)	0	0	g3) Otras Provisiones a Corto Plazo	0	0
q1) Valores en Garantía	0	0	h. Otros Pasivos a Corto Plazo (h=h1+h2+h3)	0	0
q2) Bienes en Garantía (excluye depósitos de fondos)	0	0	h1) Ingresos por Clasificar	0	0
q3) Bienes Derivados de Embargos, Decomisos, Aseguramientos y Dación en Pago	0	0	h2) Recaudación por Participar	0	0
q4) Adquisición con Fondos de Terceros	0	0	h3) Otros Pasivos Circulantes	0	0
IA. Total de Activos Circulantes (IA = a + b + c + d + e + f + g)	1,841,245	951,388	IIA. Total de Pasivos Circulantes (IIA = a + b + c + d + e + f + g + h)	1,175,822	275,109
Activo No Circulante			Pasivo No Circulante		
a. Inversiones Financieras a Largo Plazo	0	0	a. Cuentas por Pagar a Largo Plazo	0	0
b. Derechos a Recibir Efectivo o Equivalentes a Largo Plazo	0	0	b. Documentos por Pagar a Largo Plazo	0	0
c. Bienes Inmuebles, Infraestructura y Construcciones en Proceso	29,495	29,495	c. Deuda Pública a Largo Plazo	0	0
d. Bienes Muebles	1,174,248	1,174,248	d. Pasivos Diferidos a Largo Plazo	0	0
e. Activos Intangibles	27,052	27,052	e. Fondos y Bienes de Terceros en Garantía y/o en Administración a Largo Plazo	0	0
f. Depreciación, Deterioro y Amortización Acumulada de Bienes	0	0	f. Provisiones a Largo Plazo	1,761,302	1,770,188
g. Activos Diferidos	0	0	IIIB. Total de Pasivos No Circulantes (IIIB = a + b + c + d + e + f)	1,761,302	1,770,188
h. Estimación por Pérdida o Deterioro de Activos no Circulantes	0	0	II. Total del Pasivo (II = IIA + IIIB)	2,937,125	2,045,297
i. Otros Activos no Circulantes	0	0	HACIENDA PÚBLICA/PATRIMONIO		
IB. Total de Activos No Circulantes (IB = a + b + c + d + e + f + g + h + i)	1,230,795	1,230,795	IIIA. Hacienda Pública/Patrimonio Contribuido (IIIA = a + b + c)	132,848	132,848
I. Total del Activo (I = IA + IB)	3,072,040	2,182,184	a) Aportaciones	0	0
			b) Donaciones de Capital	0	0
			c) Actualización de la Hacienda Pública/Patrimonio	132,848	132,848
			IIIB. Hacienda Pública/Patrimonio Generado (IIIB = a + b + c + d + e)	2,067	4,038
			a) Resultados del Ejercicio (Ahorro/Desahorro)	2,509	1,154,502
			b) Resultados de Ejercicios Anteriores	-105,242	-1,255,204
			c) Revalúos	104,800	104,800
			d) Reservas	0	0
			e) Rectificaciones de Resultados de Ejercicios Anteriores	0	0
			IIIC. Exceso o Insuficiencia en la Actualización de la Hacienda Pública/Patrimonio (IIIC=a+b)	0	0
			a) Resultado por Posición Monetaria	0	0
			b) Resultado por Tenencia de Activos no Monetarios	0	0
			III. Total Hacienda Pública/Patrimonio (III = IIIA + IIIB + IIIC)	134,915	136,886
			IV. Total del Pasivo y Hacienda Pública/Patrimonio (IV = II + III)	3,072,040	2,182,184



 EDNA ANTA LÓPEZ
 DIRECTORA GENERAL

CENTRO DE ASISTENCIA SOCIAL RAFAEL NIETO (a)							
Informe Analítico de la Deuda Pública y Otros Pasivos - LDF							
Del 1 de Enero al 31 de Diciembre de 2023 (b)							
(PESOS)							
Denominación de la Deuda Pública y Otros Pasivos (c)	Saldo al 31 de diciembre de 2022 (d)	Disposiciones del Periodo (e)	Amortizaciones del Periodo (f)	Revaluaciones, Reclasificaciones y Otros Ajustes (g)	Saldo Final del Periodo (h) h=d+e-f+g	Pago de Intereses del Periodo (i)	Pago de Comisiones y demás costos asociados durante el Periodo (j)
1. Deuda Pública (1=A+B)	0	0	0	0	0	0	0
A. Corto Plazo (A=a1+a2+a3)	0	0	0	0	0	0	0
a1) Instituciones de Crédito	0	0	0	0	0	0	0
a2) Títulos y Valores	0	0	0	0	0	0	0
a3) Arrendamientos Financieros	0	0	0	0	0	0	0
B. Largo Plazo (B=b1+b2+b3)	0	0	0	0	0	0	0
b1) Instituciones de Crédito	0	0	0	0	0	0	0
b2) Títulos y Valores	0	0	0	0	0	0	0
b3) Arrendamientos Financieros	0	0	0	0	0	0	0
2. Otros Pasivos	2,045,297				2,937,125		
3. Total de la Deuda Pública y Otros Pasivos	2,045,297	0	0	0	2,937,125	0	0
4. Deuda Contingente 1 (informativo)	0	0	0	0	0	0	0
A. Deuda Contingente 1							
B. Deuda Contingente 2							
C. Deuda Contingente XX							
5. Valor de Instrumentos Bono Cupón Cero 2 (Informativo)	0	0	0	0	0	0	0
A. Instrumento Bono Cupón Cero 1							
B. Instrumento Bono Cupón Cero 2							
C. Instrumento Bono Cupón Cero XX							

1. Se refiere a cualquier Financiamiento sin fuente o garantía de pago definida, que sea asumida de manera solidaria o subsidiaria por las Entidades Federativas con sus Municipios, organismos descentralizados y empresas de participación estatal mayoritaria y fideicomisos, locales o municipales, y por los Municipios con sus respectivos organismos descentralizados y empresas de participación municipal mayoritaria

2. Se refiere al valor del Bono Cupón Cero que respalda el pago de los créditos asociados al mismo (Activo)

Obligaciones a Corto Plazo (k)	Monto Contratado (l)	Plazo Pactado (m)	Tasa de Interés (n)	Comisiones y Costos Relacionados (o)	Tasa Efectiva (p)
6. Obligaciones a Corto Plazo (Informativo)	0	0	0	0	0
A. Crédito 1					
B. Crédito 2					
C. Crédito XX					


EDNA ANTA LÓPEZ
DIRECTORA GENERAL

CENTRO DE ASISTENCIA SOCIAL RAFAEL NIETO (a)										
Informe Analítico de Obligaciones Diferentes de Financiamientos – LDF										
Del 1 de Enero al 31 de Diciembre de 2023 (b)										
(PESOS)										
Denominación de las Obligaciones Diferentes de Financiamiento	Fecha del Contrato	Fecha de inicio de operación del proyecto	Fecha de vencimiento	Monto de la inversión pactado	Plazo pactado	Monto promedio mensual del pago de la contraprestación	Monto promedio mensual del pago de la contraprestación correspondiente al pago de inversión	Monto pagado de la inversión al XX de XXXX de 20XX	Monto pagado de la inversión actualizado al XX de XXXX de 20XX	Saldo pendiente por pagar de la inversión al XX de XXXX de 20XX
(c)	(d)	(e)	(f)	(g)	(h)	(i)	(j)	(k)	(l)	(m = g - l)
A. Asociaciones Público Privadas (APP's) (A=a+b+c+d)	0	0	0	0	0	0	0	0	0	0
a) APP 1										0
b) APP 2										0
c) APP 3										0
d) APP XX										0
B. Otros Instrumentos (B=a+b+c+d)	0	0	0	0	0	0	0	0	0	0
a) Otro Instrumento 1										0
b) Otro Instrumento 2										0
c) Otro Instrumento 3										0
d) Otro Instrumento XX										0
C. Total de Obligaciones Diferentes de Financiamiento (C=A+B)	0	0	0	0	0	0	0	0	0	0



EDNA ANTA LÓPEZ
DIRECTORA GENERAL

CENTRO DE ASISTENCIA SOCIAL RAFAEL NIETO (a)
Balance Presupuestario - LDF
Del 1 de Enero al 31 de Diciembre de 2023 (b)
(PESOS)


Concepto (c)	Estimado/ Aprobado (d)	Devengado	Recaudado/ Pagado
A. Ingresos Totales (A = A1+A2+A3)	20,940,127	26,418,219	26,418,219
A1. Ingresos de Libre Disposición	20,940,127	26,418,219	26,418,219
A2. Transferencias Federales Etiquetadas			
A3. Financiamiento Neto	0	0	0
B. Egresos Presupuestarios¹ (B = B1+B2)	20,940,127	26,415,710	25,616,140
B1. Gasto No Etiquetado (sin incluir Amortización de la Deuda Pública)	20,940,127	26,415,710	25,616,140
B2. Gasto Etiquetado (sin incluir Amortización de la Deuda Pública)			
C. Remanentes del Ejercicio Anterior (C = C1 + C2)	0	0	0
C1. Remanentes de Ingresos de Libre Disposición aplicados en el periodo			
C2. Remanentes de Transferencias Federales Etiquetadas aplicados en el periodo			
I. Balance Presupuestario (I = A - B + C)	0	2,509	802,079
II. Balance Presupuestario sin Financiamiento Neto (II = I - A3)	0	2,509	802,079
III. Balance Presupuestario sin Financiamiento Neto y sin Remanentes del Ejercicio Anterior (III = II - C)	0	2,509	802,079

Concepto	Aprobado	Devengado	Pagado
E. Intereses, Comisiones y Gastos de la Deuda (E = E1+E2)	0	0	0
E1. Intereses, Comisiones y Gastos de la Deuda con Gasto No Etiquetado			
E2. Intereses, Comisiones y Gastos de la Deuda con Gasto Etiquetado			
IV. Balance Primario (IV = III + E)	0	2,509	802,079

Concepto	Estimado/ Aprobado	Devengado	Recaudado/ Pagado
F. Financiamiento (F = F1 + F2)	0	0	0
F1. Financiamiento con Fuente de Pago de Ingresos de Libre Disposición			
F2. Financiamiento con Fuente de Pago de Transferencias Federales Etiquetadas			
G. Amortización de la Deuda (G = G1 + G2)	0	0	0
G1. Amortización de la Deuda Pública con Gasto No Etiquetado			
G2. Amortización de la Deuda Pública con Gasto Etiquetado			
A3. Financiamiento Neto (A3 = F - G)	0	0	0

Concepto	Estimado/ Aprobado	Devengado	Recaudado/ Pagado
A1. Ingresos de Libre Disposición	20,940,127	26,418,219	26,418,219
A3.1 Financiamiento Neto con Fuente de Pago de Ingresos de Libre Disposición (A3.1 = F1 - G1)	0	0	0
F1. Financiamiento con Fuente de Pago de Ingresos de Libre Disposición	0	0	0
G1. Amortización de la Deuda Pública con Gasto No Etiquetado	0	0	0
B1. Gasto No Etiquetado (sin incluir Amortización de la Deuda Pública)	20,940,127	26,415,710	25,616,140
C1. Remanentes de Ingresos de Libre Disposición aplicados en el periodo		0	0
V. Balance Presupuestario de Recursos Disponibles (V = A1 + A3.1 - B1 + C1)	0	2,509	802,079
VI. Balance Presupuestario de Recursos Disponibles sin Financiamiento Neto (VI = V - A3.1)	0	2,509	802,079

Concepto	Estimado/ Aprobado	Devengado	Recaudado/ Pagado
A2. Transferencias Federales Etiquetadas	0	0	0
A3.2 Financiamiento Neto con Fuente de Pago de Transferencias Federales Etiquetadas (A3.2 = F2 - G2)	0	0	0
F2. Financiamiento con Fuente de Pago de Transferencias Federales Etiquetadas	0	0	0
G2. Amortización de la Deuda Pública con Gasto Etiquetado	0	0	0
B2. Gasto Etiquetado (sin incluir Amortización de la Deuda Pública)	0	0	0
C2. Remanentes de Transferencias Federales Etiquetadas aplicados en el periodo		0	0
VII. Balance Presupuestario de Recursos Etiquetados (VII = A2 + A3.2 - B2 + C2)	0	0	0
VIII. Balance Presupuestario de Recursos Etiquetados sin Financiamiento Neto (VIII = VII - A3.2)	0	0	0



 EDNA ANTA LÓPEZ
 DIRECTORA GENERAL

CENTRO DE ASISTENCIA SOCIAL RAFAEL NIETO (a)
Estado Analítico de Ingresos Detallado - LDF
Del 1 de Enero al 31 de Diciembre de 2023 (b)
(PESOS)

Concepto (c)	Ingreso					Diferencia (e)
	Estimado (d)	Ampliaciones/ (Reducciones)	Modificado	Devengado	Recaudado	
Ingresos de Libre Disposición						
A. Impuestos			0			0
B. Cuotas y Aportaciones de Seguridad Social			0			0
C. Contribuciones de Mejoras			0			0
D. Derechos			0			0
E. Productos			0			0
F. Aprovechamientos			0			0
G. Ingresos por Ventas de Bienes y Prestación Servicios			0			0
H. Participaciones (H=h1+h2+h3+h4+h5+h6+h7+h8+h9+h10+h11)	0	0	0	0	0	0
h1) Fondo General de Participaciones			0			0
h2) Fondo de Fomento Municipal			0			0
h3) Fondo de Fiscalización y Recaudación			0			0
h4) Fondo de Compensación			0			0
h5) Fondo de Extracción de Hidrocarburos			0			0
h6) Impuesto Especial Sobre Producción y Servicios			0			0
h7) 0.136% de la Recaudación Federal Participable			0			0
h8) 3.17% Sobre Extracción de Petróleo			0			0
h9) Gasolinas y Diésel			0			0
h10) Fondo del Impuesto Sobre la Renta			0			0
h11) Fondo de Estabilización de los Ingresos de las Entidades Federativas			0			0
I. Incentivos Derivados de la Colaboración Fiscal (I=i1+i2+i3+i4+i5)	0	0	0	0	0	0
i1) Tenencia o Uso de Vehículos			0			0
i2) Fondo de Compensación ISAN			0			0
i3) Impuesto Sobre Automóviles Nuevos			0			0
i4) Fondo de Compensación de Repechos-Intermedios			0			0
i5) Otros Incentivos Económicos			0			0
J. Transferencias y Asignaciones	20,940,127	5,481,746	26,421,873	26,418,219	26,418,219	5,478,092
K. Convenios	0	0	0	0	0	0
k1) Otros Convenios y Subsidios			0			0
L. Otros Ingresos de Libre Disposición (L=l1+l2)	0	0	0	0	0	0
l1) Participaciones en Ingresos Locales			0			0
l2) Otros Ingresos de Libre Disposición			0			0
I. Total de Ingresos de Libre Disposición (I=A+B+C+D+E+F+G+H+I+J+K+L)	20,940,127	5,481,746	26,421,873	26,418,219	26,418,219	5,478,092
Ingresos Excedentes de Ingresos de Libre Disposición						
Transferencias Federales Etiquetadas						
A. Aportaciones (A=a1+a2+a3+a4+a5+a6+a7+a8)	0	0	0	0	0	0
a1) Fondo de Aportaciones para la Nómina Educativa y Gasto Operativo			0			0
a2) Fondo de Aportaciones para los Servicios de Salud			0			0
a3) Fondo de Aportaciones para la Infraestructura Social			0			0
a4) Fondo de Aportaciones para el Fortalecimiento de los Municipios y de las Demarcaciones Territoriales del Distrito Federal			0			0
a5) Fondo de Aportaciones Múltiples			0			0
a6) Fondo de Aportaciones para la Educación Tecnológica y de Adultos			0			0
a7) Fondo de Aportaciones para la Seguridad Pública de los Estados y del Distrito Federal			0			0
a8) Fondo de Aportaciones para el Fortalecimiento de las Entidades Federativas			0			0
B. Convenios (B=b1+b2+b3+b4)	0	0	0	0	0	0
b1) Convenios de Protección Social en Salud			0			0
b2) Convenios de Descentralización			0			0
b3) Convenios de Reasignación			0			0
b4) Otros Convenios y Subsidios			0			0
C. Fondos Distintos de Aportaciones (C=c1+c2)	0	0	0	0	0	0
c1) Fondo para Entidades Federativas y Municipios Productores de Hidrocarburos			0			0
c2) Fondo Minero			0			0
D. Transferencias, Asignaciones, Subsidios y Subvenciones, y Pensiones y Jubilaciones			0			0

CENTRO DE ASISTENCIA SOCIAL RAFAEL NIETO (a)
 Estado Analítico de Ingresos Detallado - LDF
 Del 1 de Enero al 31 de Diciembre de 2023 (b)
 (PESOS)

Concepto (c)	Ingreso					Diferencia (e)
	Estimado (d)	Ampliaciones/ (Reducciones)	Modificado	Devengado	Recaudado	
E. Otras Transferencias Federales Etiquetadas			0			0
II. Total de Transferencias Federales Etiquetadas (II = A + B + C + D + E)	0	0	0	0	0	0
III. Ingresos Derivados de Financiamientos (III = A)	0	0	0	0	0	0
A. Ingresos Derivados de Financiamientos			0			0
IV. Total de Ingresos (IV = I + II + III)	20,940,127	5,481,746	26,421,873	26,418,219	26,418,219	5,478,092
Datos Informativos						
1. Ingresos Derivados de Financiamientos con Fuente de Paqo de Ingresos de Libre Disposición			0			0
2. Ingresos Derivados de Financiamientos con Fuente de Paqo de Transferencias Federales Etiquetadas			0			0
3. Ingresos Derivados de Financiamientos (3 = 1 + 2)	0	0	0	0	0	0



 EDNA ANTA LÓPEZ
 DIRECTORA GENERAL

CENTRO DE ASISTENCIA SOCIAL RAFAEL NIETO (a)
Estado Analítico del Ejercicio del Presupuesto de Egresos Detallado - LDF
Clasificación por Objeto del Gasto (Capítulo y Concepto)
Del 1 de Enero al 31 de Diciembre de 2023 (b)
(PESOS)

Concepto (c)	Egresos					Subejercicio (e)
	Aprobado (d)	Ampliaciones/ (Reducciones)	Modificado	Devengado	Pagado	
I. Gasto No Etiquetado (I=A+B+C+D+E+F+G+H+I)	20,940,127	5,481,746	26,421,873	26,415,710	25,616,140	6,162
A. Servicios Personales (A=a1+a2+a3+a4+a5+a6+a7)	17,724,800	5,472,746	23,197,546	23,197,546	22,417,205	0
a1) Remuneraciones al Personal de Carácter Permanente	5,394,793	2,330,558	7,725,351	7,725,351	7,314,111	0
a2) Remuneraciones al Personal de Carácter Transitorio	2,348,595	-247,252	2,101,343	2,101,343	2,101,343	0
a3) Remuneraciones Adicionales y Especiales	1,529,811	588,323	2,118,134	2,118,134	2,118,134	0
a4) Seguridad Social	3,014,065	195,833	3,209,898	3,209,898	3,209,898	0
a5) Otras Prestaciones Sociales y Económicas	4,682,500	2,750,215	7,432,715	7,432,715	7,063,615	0
a6) Previsiones	0	0	0	0	0	0
a7) Pago de Estímulos a Servidores Públicos	755,036	-144,933	610,103	610,103	610,103	0
B. Materiales y Suministros (B=b1+b2+b3+b4+b5+b6+b7+b8+b9)	1,679,994	525,696	2,205,690	2,199,527	2,198,161	6,162
b1) Materiales de Administración, Emisión de Documentos y Artículos Oficiales	153,533	202,443	355,976	355,976	355,976	0
b2) Alimentos y Utensilios	485,920	576,126	1,062,046	1,055,884	1,054,518	6,162
b3) Materias Primas y Materiales de Producción y Comercialización	0	0	0	0	0	0
b4) Materiales y Artículos de Construcción y de Reparación	31,896	-22,846	9,050	9,050	9,050	0
b5) Productos Químicos, Farmacéuticos y de Laboratorio	850,619	-398,331	452,287	454,287	454,287	0
b6) Combustibles, Lubricantes y Aditivos	76,494	45,423	121,917	121,917	121,917	0
b7) Vestuario, Blancos, Prendas de Protección y Artículos Deportivos	15,982	51,206	67,188	67,188	67,188	0
b8) Materiales y Suministros Para Seguridad	0	0	0	0	0	0
b9) Herramientas, Refacciones y Accesorios Menores	65,551	69,674	135,225	135,225	135,225	0
C. Servicios Generales (C=c1+c2+c3+c4+c5+c6+c7+c8+c9)	1,535,333	-516,696	1,018,637	1,018,637	1,000,773	0
c1) Servicios Básicos	285,549	-81,932	203,617	203,617	203,617	0
c2) Servicios de Arrendamiento	0	0	0	0	0	0
c3) Servicios Profesionales, Científicos, Técnicos y Otros Servicios	260,244	172,938	433,181	433,181	433,181	0
c4) Servicios Financieros, Bancarios y Comerciales	23,861	-2,774	21,086	21,086	21,086	0
c5) Servicios de Instalación, Reparación, Mantenimiento y Conservación	421,236	-145,949	275,287	275,287	257,423	0
c6) Servicios de Comunicación Social y Publicidad	0	0	0	0	0	0
c7) Servicios de Traslado y Viáticos	12,314	-8,623	5,691	5,691	5,691	0
c8) Servicios Oficiales	0	67,420	67,420	67,420	67,420	0
c9) Otros Servicios Generales	532,130	-519,776	12,354	12,354	12,354	0
D. Transferencias, Asignaciones, Subsidios y Otras Ayudas (D=d1+d2+d3+d4+d5+d6+d7+d8+d9)	0	0	0	0	0	0
d1) Transferencias Internas y Asignaciones al Sector Público	0	0	0	0	0	0
d2) Transferencias al Resto del Sector Público	0	0	0	0	0	0
d3) Subsidios y Subvenciones	0	0	0	0	0	0
d4) Ayudas Sociales	0	0	0	0	0	0
d5) Pensiones y Jubilaciones	0	0	0	0	0	0
d6) Transferencias a Fideicomisos, Mandatos y Otros Análogos	0	0	0	0	0	0
d7) Transferencias a la Seguridad Social	0	0	0	0	0	0
d8) Donativos	0	0	0	0	0	0
d9) Transferencias al Exterior	0	0	0	0	0	0
E. Bienes Muebles, Inmuebles e Intangibles (E=e1+e2+e3+e4+e5+e6+e7+e8+e9)	0	0	0	0	0	0
e1) Mobiliario y Equipo de Administración	0	0	0	0	0	0
e2) Mobiliario y Equipo Educativo y Recreativo	0	0	0	0	0	0
e3) Equipo e Instrumental Médico y de Laboratorio	0	0	0	0	0	0
e4) Vehículos y Equipo de Transporte	0	0	0	0	0	0
e5) Equipo de Defensa y Seguridad	0	0	0	0	0	0
e6) Maquinaria, Otros Equipos y Herramientas	0	0	0	0	0	0
e7) Activos Biológicos	0	0	0	0	0	0
e8) Bienes Inmuebles	0	0	0	0	0	0
e9) Activos Intangibles	0	0	0	0	0	0
F. Inversión Pública (F=f1+f2+f3)	0	0	0	0	0	0
f1) Obra Pública en Bienes de Dominio Público	0	0	0	0	0	0
f2) Obra Pública en Bienes Propios	0	0	0	0	0	0
f3) Proyectos Productivos y Acciones de Fomento	0	0	0	0	0	0
G. Inversiones Financieras y Otras Provisiones (G=g1+g2+g3+g4+g5+g6+g7)	0	0	0	0	0	0
g1) Inversiones Para el Fomento de Actividades Productivas	0	0	0	0	0	0
g2) Acciones y Participaciones de Capital	0	0	0	0	0	0
g3) Compra de Títulos y Valores	0	0	0	0	0	0
g4) Concesión de Préstamos	0	0	0	0	0	0
g5) Inversiones en Fideicomisos, Mandatos y Otros Análogos	0	0	0	0	0	0
Fideicomiso de Desastres Naturales (Informativo)	0	0	0	0	0	0
g6) Otras Inversiones Financieras	0	0	0	0	0	0
g7) Provisiones para Contingencias y Otras Erogaciones Especiales	0	0	0	0	0	0
H. Participaciones y Aportaciones (H=h1+h2+h3)	0	0	0	0	0	0
h1) Participaciones	0	0	0	0	0	0
h2) Aportaciones	0	0	0	0	0	0
h3) Convenios	0	0	0	0	0	0
I. Deuda Pública (I=i1+i2+i3+i4+i5+i6+i7)	0	0	0	0	0	0
i1) Amortización de la Deuda Pública	0	0	0	0	0	0
i2) Intereses de la Deuda Pública	0	0	0	0	0	0
i3) Comisiones de la Deuda Pública	0	0	0	0	0	0
i4) Gastos de la Deuda Pública	0	0	0	0	0	0
i5) Costo por Coberturas	0	0	0	0	0	0
i6) Apoyos Financieros	0	0	0	0	0	0
i7) Adeudos de Ejercicios Fiscales Anteriores (ADEFAS)	0	0	0	0	0	0


CENTRO DE ASISTENCIA SOCIAL RAFAEL NIETO (a)
Estado Analítico del Ejercicio del Presupuesto de Egresos Detallado - LDF
Clasificación por Objeto del Gasto (Capítulo y Concepto)
Del 1 de Enero al 31 de Diciembre de 2023 (b)
(PESOS)

Concepto (c)	Egresos					Subejercicio (e)
	Aprobado (d)	Ampliaciones/ (Reducciones)	Modificado	Devengado	Pagado	
III. Gasto Etiquetado (II=A+B+C+D+E+F+G+H+I)	0	0	0	0	0	0
A. Servicios Personales (A=a1+a2+a3+a4+a5+a6+a7)	0	0	0	0	0	0
a1) Remuneraciones al Personal de Carácter Permanente	0	0	0	0	0	0
a2) Remuneraciones al Personal de Carácter Transitorio	0	0	0	0	0	0
a3) Remuneraciones Adicionales y Especiales	0	0	0	0	0	0
a4) Seguridad Social	0	0	0	0	0	0
a5) Otras Prestaciones Sociales y Económicas	0	0	0	0	0	0
a6) Previsiones	0	0	0	0	0	0
a7) Pago de Estímulos a Servidores Públicos	0	0	0	0	0	0
B. Materiales y Suministros (B=b1+b2+b3+b4+b5+b6+b7+b8+b9)	0	0	0	0	0	0
b1) Materiales de Administración, Emisión de Documentos y Artículos Oficiales	0	0	0	0	0	0
b2) Alimentos y Utensilios	0	0	0	0	0	0
b3) Materias Primas y Materiales de Producción y Comercialización	0	0	0	0	0	0
b4) Materiales y Artículos de Construcción y de Reparación	0	0	0	0	0	0
b5) Productos Químicos, Farmacéuticos y de Laboratorio	0	0	0	0	0	0
b6) Combustibles, Lubricantes y Aditivos	0	0	0	0	0	0
b7) Vestuario, Blancos, Prendas de Protección y Artículos Deportivos	0	0	0	0	0	0
b8) Materiales y Suministros Para Seguridad	0	0	0	0	0	0
b9) Herramientas, Refacciones y Accesorios Menores	0	0	0	0	0	0
C. Servicios Generales (C=c1+c2+c3+c4+c5+c6+c7+c8+c9)	0	0	0	0	0	0
c1) Servicios Básicos	0	0	0	0	0	0
c2) Servicios de Arrendamiento	0	0	0	0	0	0
c3) Servicios Profesionales, Científicos, Técnicos y Otros Servicios	0	0	0	0	0	0
c4) Servicios Financieros, Bancarios y Comerciales	0	0	0	0	0	0
c5) Servicios de Instalación, Reparación, Mantenimiento y Conservación	0	0	0	0	0	0
c6) Servicios de Comunicación Social y Publicidad	0	0	0	0	0	0
c7) Servicios de Traslado y Viáticos	0	0	0	0	0	0
c8) Servicios Oficiales	0	0	0	0	0	0
c9) Otros Servicios Generales	0	0	0	0	0	0
D. Transferencias, Asignaciones, Subsidios y Otras Ayudas (D=d1+d2+d3+d4+d5+d6+d7+d8+d9)	0	0	0	0	0	0
d1) Transferencias Internas y Asignaciones al Sector Público	0	0	0	0	0	0
d2) Transferencias al Resto del Sector Público	0	0	0	0	0	0
d3) Subsidios y Subvenciones	0	0	0	0	0	0
d4) Ayudas Sociales	0	0	0	0	0	0
d5) Pensiones y Jubilaciones	0	0	0	0	0	0
d6) Transferencias a Fideicomisos, Mandatos y Otros Análogos	0	0	0	0	0	0
d7) Transferencias a la Seguridad Social	0	0	0	0	0	0
d8) Donativos	0	0	0	0	0	0
d9) Transferencias al Exterior	0	0	0	0	0	0
E. Bienes Muebles, Inmuebles e Intangibles (E=e1+e2+e3+e4+e5+e6+e7+e8+e9)	0	0	0	0	0	0
e1) Mobiliario y Equipo de Administración	0	0	0	0	0	0
e2) Mobiliario y Equipo Educativo y Recreativo	0	0	0	0	0	0
e3) Equipo e Instrumental Médico y de Laboratorio	0	0	0	0	0	0
e4) Vehículos y Equipo de Transporte	0	0	0	0	0	0
e5) Equipo de Defensa y Seguridad	0	0	0	0	0	0
e6) Maquinaria, Otros Equipos y Herramientas	0	0	0	0	0	0
e7) Activos Biológicos	0	0	0	0	0	0
e8) Bienes Inmuebles	0	0	0	0	0	0
e9) Activos Intangibles	0	0	0	0	0	0
F. Inversión Pública (F=f1+f2+f3)	0	0	0	0	0	0
f1) Obra Pública en Bienes de Dominio Público	0	0	0	0	0	0
f2) Obra Pública en Bienes Propios	0	0	0	0	0	0
f3) Proyectos Productivos y Acciones de Fomento	0	0	0	0	0	0
G. Inversiones Financieras y Otras Provisiones (G=g1+g2+g3+g4+g5+g6+g7)	0	0	0	0	0	0
g1) Inversiones Para el Fomento de Actividades Productivas	0	0	0	0	0	0
g2) Acciones y Participaciones de Capital	0	0	0	0	0	0
g3) Compra de Títulos y Valores	0	0	0	0	0	0
g4) Concesión de Préstamos	0	0	0	0	0	0
g5) Inversiones en Fideicomisos, Mandatos y Otros Análogos	0	0	0	0	0	0
Fideicomiso de Desastres Naturales (Informativo)	0	0	0	0	0	0
g6) Otras Inversiones Financieras	0	0	0	0	0	0
g7) Provisiones para Contingencias y Otras Erogaciones Especiales	0	0	0	0	0	0
H. Participaciones y Aportaciones (H=h1+h2+h3)	0	0	0	0	0	0
h1) Participaciones	0	0	0	0	0	0
h2) Aportaciones	0	0	0	0	0	0
h3) Convenios	0	0	0	0	0	0
I. Deuda Pública (I=i1+i2+i3+i4+i5+i6+i7)	0	0	0	0	0	0
i1) Amortización de la Deuda Pública	0	0	0	0	0	0
i2) Intereses de la Deuda Pública	0	0	0	0	0	0
i3) Comisiones de la Deuda Pública	0	0	0	0	0	0
i4) Gastos de la Deuda Pública	0	0	0	0	0	0
i5) Costo por Coberturas	0	0	0	0	0	0
i6) Apoyos Financieros	0	0	0	0	0	0
i7) Adeudos de Ejercicios Fiscales Anteriores (ADEFAS)	0	0	0	0	0	0
III. Total de Egresos (III = I + II)	20,940,127	5,481,746	26,421,873	26,415,710	25,616,140	6,162


 EDNA ANTA LOPEZ
 DIRECTORA GENERAL


CENTRO DE ASISTENCIA SOCIAL RAFAEL NIETO (a)
Estado Analítico del Ejercicio del Presupuesto de Egresos Detallado - LDF
Clasificación Funcional (Finalidad y Función)
Del 1 de Enero al 31 de Diciembre de 2023 (b)
(PESOS)

Concepto (c)	Egresos					Subejercicio (e)
	Aprobado (d)	Ampliaciones/ (Reducciones)	Modificado	Devengado	Pagado	
I. Gasto No Etiquetado (I=A+B+C+D)	20,940,127	5,481,746	26,421,873	26,415,710	25,616,140	6,162
A. Gobierno (A=a1+a2+a3+a4+a5+a6+a7+a8)	0	0	0	0	0	0
a1) Legislación			0			0
a2) Justicia			0			0
a3) Coordinación de la Política de Gobierno			0			0
a4) Relaciones Exteriores			0			0
a5) Asuntos Financieros y Hacendarios			0			0
a6) Seguridad Nacional			0			0
a7) Asuntos de Orden Público y de Seguridad Interior			0			0
a8) Otros Servicios Generales			0			0
B. Desarrollo Social (B=b1+b2+b3+b4+b5+b6+b7)	20,940,127	5,481,746	26,421,873	26,415,710	25,616,140	6,162
b1) Protección Ambiental			0			0
b2) Vivienda y Servicios a la Comunidad			0			0
b3) Salud			0			0
b4) Recreación, Cultura y Otras Manifestaciones Sociales			0			0
b5) Educación			0			0
b6) Protección Social	20,940,127	5,481,746	26,421,873	26,415,710	25,616,140	6,162
b7) Otros Asuntos Sociales			0			0
C. Desarrollo Económico (C=c1+c2+c3+c4+c5+c6+c7+c8+c9)	0	0	0	0	0	0
c1) Asuntos Económicos, Comerciales y Laborales en General			0			0
c2) Agropecuaria, Silvicultura, Pesca y Caza			0			0
c3) Combustibles y Energía			0			0
c4) Minería, Manufacturas y Construcción			0			0
c5) Transporte			0			0
c6) Comunicaciones			0			0
c7) Turismo			0			0
c8) Ciencia, Tecnología e Innovación			0			0
c9) Otras Industrias y Otros Asuntos Económicos			0			0
D. Otras No Clasificadas en Funciones Anteriores (D=d1+d2+d3+d4)	0	0	0	0	0	0
d1) Transacciones de la Deuda Pública / Costo Financiero de la Deuda			0			0
d2) Transferencias, Participaciones y Aportaciones Entre Diferentes Niveles y Ordenes de Gobierno			0			0
d3) Saneamiento del Sistema Financiero			0			0
d4) Adeudos de Ejercicios Fiscales Anteriores			0			0
II. Gasto Etiquetado (II=A+B+C+D)	0	0	0	0	0	0
A. Gobierno (A=a1+a2+a3+a4+a5+a6+a7+a8)	0	0	0	0	0	0
a1) Legislación			0			0
a2) Justicia			0			0
a3) Coordinación de la Política de Gobierno			0			0
a4) Relaciones Exteriores			0			0
a5) Asuntos Financieros y Hacendarios			0			0
a6) Seguridad Nacional			0			0
a7) Asuntos de Orden Público y de Seguridad Interior			0			0
a8) Otros Servicios Generales			0			0
B. Desarrollo Social (B=b1+b2+b3+b4+b5+b6+b7)	0	0	0	0	0	0
b1) Protección Ambiental			0			0
b2) Vivienda y Servicios a la Comunidad			0			0
b3) Salud			0			0
b4) Recreación, Cultura y Otras Manifestaciones Sociales			0			0
b5) Educación			0			0
b6) Protección Social			0			0
b7) Otros Asuntos Sociales			0			0
C. Desarrollo Económico (C=c1+c2+c3+c4+c5+c6+c7+c8+c9)	0	0	0	0	0	0
c1) Asuntos Económicos, Comerciales y Laborales en General			0			0
c2) Agropecuaria, Silvicultura, Pesca y Caza			0			0
c3) Combustibles y Energía			0			0
c4) Minería, Manufacturas y Construcción			0			0
c5) Transporte			0			0
c6) Comunicaciones			0			0
c7) Turismo			0			0
c8) Ciencia, Tecnología e Innovación			0			0
c9) Otras Industrias y Otros Asuntos Económicos			0			0
D. Otras No Clasificadas en Funciones Anteriores (D=d1+d2+d3+d4)	0	0	0	0	0	0
d1) Transacciones de la Deuda Pública / Costo Financiero de la Deuda			0			0
d2) Transferencias, Participaciones y Aportaciones Entre Diferentes Niveles y Ordenes de Gobierno			0			0
d3) Saneamiento del Sistema Financiero			0			0
d4) Adeudos de Ejercicios Fiscales Anteriores			0			0
III. Total de Egresos (III = I + II)	20,940,127	5,481,746	26,421,873	26,415,710	25,616,140	6,162


EDNA ANTA LOPEZ
DIRECTORA GENERAL

CENTRO DE ASISTENCIA SOCIAL RAFAEL NIETO (a)
Estado Analítico del Ejercicio del Presupuesto de Egresos Detallado - LDF
Clasificación de Servicios Personales por Categoría
Del 1 de Enero al 31 de Diciembre de 2023 (b)
(PESOS)

Concepto (c)	Egresos					Subejercicio (e)
	Aprobado (d)	Ampliaciones/ (Reducciones)	Modificado	Devengado	Pagado	
I. Gasto No Etiquetado (I=A+B+C+D+E+F)	17,724,800	5,472,746	23,197,546	23,197,546	22,417,205	0
A. Personal Administrativo y de Servicio Público	17,724,800	5,472,746	23,197,546	23,197,546	22,417,205	0
B. Magisterio			0			0
C. Servicios de Salud (C=c1+c2)	0	0	0	0	0	0
c1) Personal Administrativo			0			0
c2) Personal Médico, Paramédico y afín			0			0
D. Seguridad Pública			0			0
E. Gastos asociados a la implementación de nuevas leyes federales o reformas a las mismas (E = e1 + e2)	0	0	0	0	0	0
e1) Nombre del Programa o Ley 1			0			0
e2) Nombre del Programa o Ley 2			0			0
F. Sentencias laborales definitivas			0			0
II. Gasto Etiquetado (II=A+B+C+D+E+F)	0	0	0	0	0	0
A. Personal Administrativo y de Servicio Público			0			0
B. Magisterio			0			0
C. Servicios de Salud (C=c1+c2)	0	0	0	0	0	0
c1) Personal Administrativo			0			0
c2) Personal Médico, Paramédico y afín			0			0
D. Seguridad Pública			0			0
E. Gastos asociados a la implementación de nuevas leyes federales o reformas a las mismas (E = e1 + e2)	0	0	0	0	0	0
e1) Nombre del Programa o Ley 1			0			0
e2) Nombre del Programa o Ley 2			0			0
F. Sentencias laborales definitivas			0			0
III. Total del Gasto en Servicios Personales (III = I + II)	17,724,800	5,472,746	23,197,546	23,197,546	22,417,205	0


 EDNA ANTA LÓPEZ
 DIRECTORA GENERAL

CENTRO DE ASISTENCIA SOCIAL RAFAEL NIETO (a)
Proyecciones de Ingresos - LDF
(PESOS)
(CIFRAS NOMINALES)

Concepto (b)	Año en Cuestión 2023 (de iniciativa de Ley) (c)	2024(d)	2025 (d)	2026 (d)	2027 (d)	2028 (d)
1. Ingresos de Libre Disposición (1=A+B+C+D+E+F+G+H+I+J+K+L)	26,486,034	26,486,034	26,486,034	26,486,034	26,486,034	24,486,034
A. Impuestos	0	0	0	0	0	0
B. Cuotas y Aportaciones de Seguridad Social	0	0	0	0	0	0
C. Contribuciones de Mejoras	0	0	0	0	0	0
D. Derechos	0	0	0	0	0	0
E. Productos	0	0	0	0	0	0
F. Aprovechamientos	0	0	0	0	0	0
G. Ingresos por Venta de Bienes y Prestación de Servicios	0	0	0	0	0	0
H. Participaciones	0	0	0	0	0	0
I. Incentivos Derivados de la Colaboración Fiscal	0	0	0	0	0	0
J. Transferencias y Asignaciones	26,486,034	26,486,034	26,486,034	26,486,034	26,486,034	24,486,034
K. Convenios	0	0	0	0	0	0
L. Otros Ingresos de Libre Disposición	0	0	0	0	0	0
2. Transferencias Federales Etiquetadas (2=A+B+C+D+E)	0	0	0	0	0	0
A. Aportaciones	0	0	0	0	0	0
B. Convenios	0	0	0	0	0	0
C. Fondos Distintos de Aportaciones	0	0	0	0	0	0
D. Transferencias, Asignaciones, Subsidios y Subvenciones, y Pensiones y Jubilaciones	0	0	0	0	0	0
E. Otras Transferencias Federales Etiquetadas	0	0	0	0	0	0
3. Ingresos Derivados de Financiamientos (3=A)	0	0	0	0	0	0
A. Ingresos Derivados de Financiamientos	0	0	0	0	0	0
4. Total de Ingresos Proyectados (4=1+2+3)	26,486,034	26,486,034	26,486,034	26,486,034	26,486,034	24,486,034
Datos Informativos						
1. Ingresos Derivados de Financiamientos con Fuente de Pago de Recursos de Libre Disposición	0	0	0	0	0	0
2. Ingresos derivados de Financiamientos con Fuente de Pago de Transferencias Federales Etiquetadas	0	0	0	0	0	0
3. Ingresos Derivados de Financiamiento (3 = 1 + 2)	0	0	0	0	0	0

EDNA ANTA LÓPEZ
DIRECTORA GENERAL

CENTRO DE ASISTENCIA SOCIAL RAFAEL NIETO (a)						
Proyecciones de Egresos - LDF						
(PESOS)						
(CIFRAS NOMINALES)						
Concepto (b)	Año en Cuestión	2024(d)	2025 (d)	2026 (d)	2027 (d)	2028 (d)
	2023 (de proyecto de presupuesto) (c)					
1. Gasto No Etiquetado (1=A+B+C+D+E+F+G+H+I)	26,486,034	26,486,034	26,486,034	26,486,034	26,486,034	26,486,034
A. Servicios Personales	23,731,576	23,731,576	23,731,576	23,731,576	23,731,576	23,731,576
B. Materiales y Suministros	1,379,994	1,379,994	1,379,994	1,379,994	1,379,994	1,379,994
C. Servicios Generales	1,374,464	1,374,464	1,374,464	1,374,464	1,374,464	1,374,464
D. Transferencias, Asignaciones, Subsidios y Otras Ayudas	0	0	0	0	0	0
E. Bienes Muebles, Inmuebles e Intangibles	0	0	0	0	0	0
F. Inversión Pública	0	0	0	0	0	0
G. Inversiones Financieras y Otras Provisiones	0	0	0	0	0	0
H. Participaciones y Aportaciones	0	0	0	0	0	0
I. Deuda Pública	0	0	0	0	0	0
2. Gasto Etiquetado (2=A+B+C+D+E+F+G+H+I)	0	0	0	0	0	0
A. Servicios Personales	0	0	0	0	0	0
B. Materiales y Suministros	0	0	0	0	0	0
C. Servicios Generales	0	0	0	0	0	0
D. Transferencias, Asignaciones, Subsidios y Otras Ayudas	0	0	0	0	0	0
E. Bienes Muebles, Inmuebles e Intangibles	0	0	0	0	0	0
F. Inversión Pública	0	0	0	0	0	0
G. Inversiones Financieras y Otras Provisiones	0	0	0	0	0	0
H. Participaciones y Aportaciones	0	0	0	0	0	0
I. Deuda Pública	0	0	0	0	0	0
3. Total de Egresos Proyectados (3 = 1 + 2)	26,486,034	26,486,034	26,486,034	26,486,034	26,486,034	26,486,034


 EDNA ANTA LÓPEZ
 DIRECTORA GENERAL


CENTRO DE ASISTENCIA SOCIAL RAFAEL NIETO (a)
Resultados de Ingresos - LDF
(PESOS)

Concepto (b)	2018 (c)	2019 (c)	2020 (c)	2021 (c)	2022 (c)	2023 (d)
1. Ingresos de Libre Disposición (1=A+B+C+D+E+F+G+H+I+J+K+L)	18,968,103	20,942,124	23,456,195	22,149,183	26,837,726	26,418,219
A. Impuestos	0	0	0	0	0	0
B. Cuotas y Aportaciones de Seguridad Social	0	0	0	0	0	0
C. Contribuciones de Mejoras	0	0	0	0	0	0
D. Derechos	0	0	0	0	0	0
E. Productos	0	0	0	0	0	0
F. Aprovechamientos	0	0	0	0	0	0
G. Ingresos por Venta de Bienes y Prestación de Servicios	0	0	0	0	0	0
H. Participaciones	0	0	0	0	0	0
I. Incentivos Derivados de la Colaboración Fiscal	0	0	0	0	0	0
J. Transferencias y Asignaciones	18,968,103	20,942,124	23,456,195	22,149,183	26,837,726	26,418,219
K. Convenios	0	0	0	0	0	0
L. Otros Ingresos de Libre Disposición	0	0	0	0	0	0
2. Transferencias Federales Etiquetadas (2=A+B+C+D+E)	0	0	0	0	0	0
A. Aportaciones	0	0	0	0	0	0
B. Convenios	0	0	0	0	0	0
C. Fondos Distintos de Aportaciones	0	0	0	0	0	0
D. Transferencias, Asignaciones, Subsidios y Subvenciones, y Pensiones y Jubilaciones	0	0	0	0	0	0
E. Otras Transferencias Federales Etiquetadas	0	0	0	0	0	0
3. Ingresos Derivados de Financiamientos (3=A)	0	0	0	0	0	0
A. Ingresos Derivados de Financiamientos	0	0	0	0	0	0
4. Total de Resultados de Ingresos (4=1+2+3)	18,968,103	20,942,124	23,456,195	22,149,183	26,837,726	26,418,219
Datos Informativos						
1. Ingresos Derivados de Financiamientos con Fuente de Pago de Recursos de Libre Disposición	0	0	0	0	0	0
2. Ingresos derivados de Financiamientos con Fuente de Pago de Transferencias Federales Etiquetadas	0	0	0	0	0	0
3. Ingresos Derivados de Financiamiento (3 = 1 + 2)	0	0	0	0	0	0


 EDNA ANTA LÓPEZ
 DIRECTORA GENERAL

CENTRO DE ASISTENCIA SOCIAL RAFAEL NIETO (a)
Resultados de Egresos - LDF
(PESOS)

Concepto (b)	2018 (c)	2019 (c)	2020 (c)	2021 (c)	2022 (c)	2023 (d)
1. Gasto No Etiquetado (1=A+B+C+D+E+F+G+H+I)	18,965,496	20,942,124	23,456,195	24,439,914	25,683,224	26,415,710
A. Servicios Personales	16,390,295	18,362,314	21,073,065	21,652,532	23,083,948	23,197,546
B. Materiales y Suministros	1,204,958	1,391,336	1,306,951	1,664,072	1,595,348	2,199,527
C. Servicios Generales	1,370,243	1,188,474	1,076,179	1,123,310	1,003,928	1,018,637
D. Transferencias, Asignaciones, Subsidios y Otras Ayudas	0	0	0	0	0	0
E. Bienes Muebles, Inmuebles e Intangibles	0	0	0	0	0	0
F. Inversión Pública	0	0	0	0	0	0
G. Inversiones Financieras y Otras Provisiones	0	0	0	0	0	0
H. Participaciones y Aportaciones	0	0	0	0	0	0
I. Deuda Pública	0	0	0	0	0	0
2. Gasto Etiquetado (2=A+B+C+D+E+F+G+H+I)	0	0	0	0	0	0
A. Servicios Personales	0	0	0	0	0	0
B. Materiales y Suministros	0	0	0	0	0	0
C. Servicios Generales	0	0	0	0	0	0
D. Transferencias, Asignaciones, Subsidios y Otras Ayudas	0	0	0	0	0	0
E. Bienes Muebles, Inmuebles e Intangibles	0	0	0	0	0	0
F. Inversión Pública	0	0	0	0	0	0
G. Inversiones Financieras y Otras Provisiones	0	0	0	0	0	0
H. Participaciones y Aportaciones	0	0	0	0	0	0
I. Deuda Pública	0	0	0	0	0	0
3. Total del Resultado de Egresos (3=1+2)	18,965,496	20,942,124	23,456,195	24,439,914	25,683,224	26,415,710



EDNA ANTA LÓPEZ
DIRECTORA GENERAL

CENTRO DE ASISTENCIA SOCIAL RAFAEL NIETO (a)
Informe sobre Estudios Actuariales - LDF

	Pensiones y jubilaciones	Salud	Riesgos de trabajo	Invalidez y vida	Otras prestaciones sociales
Tipo de Sistema Prestación laboral o Fondo general para trabajadores del estado o municipio Beneficio definido, Contribución definida o Mixto Población afiliada Activos Edad máxima Edad mínima Edad promedio Pensionados y Jubilados Edad máxima Edad mínima Edad promedio Beneficiarios Promedio de años de servicio (trabajadores activos) Aportación individual al plan de pensión como % del salario Aportación del ente público al plan de pensión como % del salario Crecimiento esperado de los pensionados y jubilados (como %) Crecimiento esperado de los activos (como %) Edad de Jubilación o Pensión Esperanza de vida Ingresos del Fondo Ingresos Anuales al Fondo de Pensiones Nómina anual Activos Pensionados y Jubilados Beneficiarios de Pensionados y Jubilados Monto mensual por pensión Máximo Mínimo Promedio Monto de la reserva Valor presente de las obligaciones Pensiones y Jubilaciones en curso de pago Generación actual Generaciones futuras Valor presente de las contribuciones asociadas a los sueldos futuros de cotización X% Generación actual Generaciones futuras Valor presente de aportaciones futuras Generación actual Generaciones futuras Otros Ingresos Déficit/superávit actuarial Generación actual Generaciones futuras Periodo de suficiencia Año de descapitalización Tasa de rendimiento Estudio actuarial Año de elaboración del estudio actuarial Empresa que elaboró el estudio actuarial					



 EDNA ANTA LÓPEZ
 DIRECTORA GENERAL

CENTRO DE ASISTENCIA SOCIAL RAFAEL NIETO (a)
Guía de Cumplimiento de la Ley de Disciplina Financiera de las Entidades Federativas y Municipios
Del 1 de enero al 31 de diciembre de 2023 (b)

Indicadores de Observancia (c)	Implementación		Resultado		Fundamento (h)	Comentarios (i)
	SI	NO	Monto o valor (f)	Unidad (pesos/porcentajes) (g)		
	Mecanismo de Verificación (d)	Fecha estimada de cumplimiento (e)				
INDICADORES PRESUPUESTARIOS						
A. INDICADORES CUANTITATIVOS						
1 Balance Presupuestario Sostenible (j)						
a. Propuesto	Iniciativa de Ley de Ingresos y Proyecto de Presupuesto de Egresos	31/12/2023	\$ 20,940,126.74	pesos	Art. 6 y 19 de la LDF	
b. Estimada/Aprobado	Ley de Ingresos y Presupuesto de Egresos	31/12/2023	\$ 20,940,126.74	pesos	Art. 6 y 19 de la LDF	
c. Devengado	Cuenta Pública / Formato 4 LDF	31/12/2023	\$ 26,415,710.40	pesos	Art. 6 y 19 de la LDF	
2 Balance Presupuestario de Recursos Disponibles Sostenible (k)						
a. Propuesto	Iniciativa de Ley de Ingresos y Proyecto de Presupuesto de Egresos	31/12/2023	\$ 20,940,126.74	pesos	Art. 6 y 19 de la LDF	
b. Estimada/Aprobado	Ley de Ingresos y Presupuesto de Egresos	31/12/2023	\$ 20,940,126.74	pesos	Art. 6 y 19 de la LDF	
c. Devengado	Cuenta Pública / Formato 4 LDF	31/12/2023	\$ 26,415,710.40	pesos	Art. 6 y 19 de la LDF	
3 Financiamiento Neto dentro del Techo de Financiamiento Neto (l)						
a. Propuesto	Iniciativa de Ley de Ingresos			pesos	Art. 6, 19 y 46 de la LDF	No aplica
b. Estimada	Ley de Ingresos			pesos	Art. 6, 19 y 46 de la LDF	No aplica
c. Devengado	Cuenta Pública / Formato 4 LDF			pesos	Art. 6, 19 y 46 de la LDF	No aplica
4 Recursos destinados a la atención de desastres naturales						
a Asignación al fideicomiso para desastres naturales (m)						
a.1 Aprobado	Reporte Trim. Formato 6 a)			pesos	Art. 9 de la LDF	No aplica
a.2 Pagado	Cuenta Pública / Formato 6 a)			pesos	Art. 9 de la LDF	No aplica
b. Aportación promedio realizada por la Entidad Federativa durante los 5 ejercicios previos, para infraestructura dañada por desastres naturales (n)	Autorizaciones de recursos aprobados por el FONDEN			pesos	Art. 9 de la LDF	No aplica
c. Saldo del fideicomiso para desastres naturales (o)	Cuenta Pública / Auxiliar de Cuentas			pesos	Art. 9 de la LDF	No aplica
d. Costo promedio de los últimos 5 ejercicios de la reconstrucción de infraestructura dañada por desastres naturales (p)	Autorizaciones de recursos aprobados por el FONDEN			pesos	Art. 9 de la LDF	No aplica
5 Techo para servicios personales (q)						
a. Asignación en el Presupuesto de Egresos	Reporte Trim. Formato 6 d)	31/12/2023	\$ 23,197,545.70	pesos	Art. 10 y 21 de la LDF	
b. Devengado	Reporte Trim. Formato 6 d)	31/12/2023	\$ 23,197,545.70	pesos	Art. 13 fracc. V y 21 de la LDF	
6 Previsiones de gasto para compromisos de pago derivados de APPs (r)						
a. Asignación en el Presupuesto de Egresos	Presupuesto de Egresos			pesos	Art. 11 y 21 de la LDF	No aplica
7 Techo de ADEFAS para el ejercicio fiscal (s)						
a. Propuesto	Proyecto de Presupuesto de Egresos			pesos	Art. 12 y 20 de la LDF	No aplica
b. Aprobado	Reporte Trim. Formato 6 a)			pesos	Art. 12 y 20 de la LDF	No aplica
c. Devengado	Cuenta Pública / Formato 6 a)			pesos	Art. 12 y 20 de la LDF	No aplica
B. INDICADORES CUALITATIVOS						
1 Iniciativa de Ley de Ingresos y Proyecto de Presupuesto de Egresos						
a. Objetivos anuales, estrategias y metas para el ejercicio fiscal (t)	Iniciativa de Ley de Ingresos y Proyecto de Presupuesto de Egresos				Art. 5 y 18 de la LDF	No aplica
b. Proyecciones de ejercicios posteriores (u)	Iniciativa de Ley de Ingresos y Proyecto de Presupuesto de Egresos / Formatos 7 a) y b)				Art. 5 y 18 de la LDF	No aplica
c. Descripción de riesgos relevantes y propuestas de acción para enfrentarlos (v)	Iniciativa de Ley de Ingresos y Proyecto de Presupuesto de Egresos				Art. 5 y 18 de la LDF	No aplica
d. Resultados de ejercicios fiscales anteriores y el ejercicio fiscal en cuestión (w)	Iniciativa de Ley de Ingresos y Proyecto de Presupuesto de Egresos / Formatos 7 c) y d)				Art. 5 y 18 de la LDF	No aplica
e. Estudio actuarial de las pensiones de sus trabajadores (x)	Proyecto de Presupuesto de Egresos / Formato 8				Art. 5 y 18 de la LDF	No aplica
2 Balance Presupuestario de Recursos Disponibles, en caso de ser negativo						
a. Razones excepcionales que justifican el Balance Presupuestario de Recursos Disponibles negativo (y)	Iniciativa de Ley de Ingresos o Proyecto de Presupuesto de Egresos				Art. 6 y 19 de la LDF	No aplica
b. Fuente de recursos para cubrir el Balance Presupuestario de Recursos Disponibles negativo (z)	Iniciativa de Ley de Ingresos o Proyecto de Presupuesto de Egresos				Art. 6 y 19 de la LDF	No aplica
c. Número de ejercicios fiscales y acciones necesarias para cubrir el Balance Presupuestario de Recursos Disponibles negativo (aa)	Iniciativa de Ley de Ingresos o Proyecto de Presupuesto de Egresos				Art. 6 y 19 de la LDF	No aplica
d. Informes Trimestrales sobre el avance de las acciones para recuperar el Balance Presupuestario de Recursos Disponibles (bb)	Reporte Trim. y Cuenta Pública				Art. 6 y 19 de la LDF	No aplica
3 Servicios Personales						
a. Remuneraciones de los servidores públicos (cc)	Proyecto de Presupuesto				Art. 10 y 21 de la LDF	No aplica
b. Previsiones salariales y económicas para cubrir incrementos salariales, creación de plazas y otros (dd)	Proyecto de Presupuesto				Art. 10 y 21 de la LDF	No aplica
INDICADORES DEL EJERCICIO PRESUPUESTARIO						
A. INDICADORES CUANTITATIVOS						
1 Ingresos Excedentes derivados de Ingresos de Libre Disposición						
a. Monto de Ingresos Excedentes derivados de ILD (ee)	Cuenta Pública / Formato 5			pesos	Art. 14 y 21 de la LDF	No aplica
b. Monto de Ingresos Excedentes derivados de ILD destinados al fin del A.14, fracción I de la LDF (ff)	Cuenta Pública			pesos	Art. 14 y 21 de la LDF	No aplica
c. Monto de Ingresos Excedentes derivados de ILD destinados al fin del A.14, fracción II, a) de la LDF (gg)	Cuenta Pública			pesos	Art. 14 y 21 de la LDF	No aplica
d. Monto de Ingresos Excedentes derivados de ILD destinados al fin del A.14, fracción II, b) de la LDF (hh)	Cuenta Pública			pesos	Art. 14 y 21 de la LDF	No aplica
e. Monto de Ingresos Excedentes derivados de ILD destinados al fin del artículo noveno transitorio de la LDF (ii)				pesos	Art. Noveno Transitorio de la LDF	No aplica
f. Monto de Ingresos Excedentes derivados de ILD destinados al fin señalado por el Artículo 14, párrafo segundo y en el artículo 21 y Noveno Transitorio de la LDF (jj)				pesos	Art. 14 y 21 de la LDF	No aplica
g. Monto de Ingresos Excedentes derivados de ILD en un nivel de endeudamiento sostenible de acuerdo al Sistema de Alertas hasta por el 5% de los recursos para cubrir el Gasto Corriente (kk)				pesos	Art. 14 y 21 de la LDF	No aplica

CENTRO DE ASISTENCIA SOCIAL RAFAEL NIETO (a)
 Guía de Cumplimiento de la Ley de Disciplina Financiera de las Entidades Federativas y Municipios
 Del 1 de enero al 31 de diciembre de 2023 (b)

Indicadores de Observancia (c)	Implementación				Fundamento (h)	Comentarios (i)	
	SI		NO				
	Mecanismo de Verificación (d)	Fecha estimada de cumplimiento (e)	Monto o valor (f)	Unidad (pesos/porcentaje) (g)			
INDICADORES PRESUPUESTARIOS							
B. INDICADORES CUALITATIVOS							
1	Análisis Costo-Beneficio para programas o proyectos de inversión mayores a 10 millones de UDIS (j)	Página de internet de la Secretaría de Finanzas o Tesorería Municipal				Art 13 frac. III y 21 de la LDF	No aplica
2	Análisis de conveniencia y análisis de transferencia de riesgos de los proyectos APPs (kk)	Página de internet de la Secretaría de Finanzas o Tesorería Municipal				Art 13 frac. III y 21 de la LDF	No aplica
3	Identificación de población objetivo, destino y temporalidad de subsidios (ll)	Página de internet de la Secretaría de Finanzas o Tesorería Municipal				Art 13 frac. VII y 21 de la LDF	No aplica
INDICADORES DE DEUDA PÚBLICA							
A. INDICADORES CUANTITATIVOS							
1	Obligaciones a Corto Plazo						
a	Limite de Obligaciones a Corto Plazo (mm)				pesos	Art. 30 frac. I de la LDF	No aplica
b	Obligaciones a Corto Plazo (nn)				pesos	Art. 30 frac. I de la LDF	No aplica


 EDNA ANTA LOPEZ
 DIRECTORA GENERAL